



# Plan Municipal de Desarrollo de **Esperanza** 2013-2016







# Plan Municipal de Desarrollo de **Esperanza** **2013-2016**

Bolívar G. Mena Lozano  
Alcalde del Municipio de Esperanza

Formulación a cargo de:  
Oficina Municipal de Planificación y Programación  
Ayuntamiento de Esperanza  
República Dominicana

Noviembre, 2013

# Plan Municipal de Desarrollo de Esperanza

**Ayuntamiento de Esperanza**

C/Aurelio María Santiago  
Provincia Valverde  
Tel. 809-585 -8216

**Email:**

ayuntamientoesperanza@hotmail.com

**Coordinación Formulación del Plan:**

Víctor Ramos  
Encargado Oficina Municipal  
Planificación y Programación  
Ayuntamiento de Esperanza

**Acompañamiento Técnico:**

Federación Dominicana de Municipios

**Dirección de proyectos:**

Félix Santos

**Equipo Técnico****FEDOMU-PLANIFICA:**

Rosa Arlene María  
Ángela Malagón  
José Ramón González

**Coordinación Regional:**

Russi Reyes  
Asociación de Municipios  
de la Región Noroeste

**Fotografía:**

Rafael Pujols  
Eduardo José Francisco  
Juan Manuel Madera  
Ramón Núñez

**Diseño y Diagramación:**

Edma's Grafics

**Impresión:**

# Contenido

Bienvenida del Alcalde Bolívar Mena	4
¿Qué es un Plan Municipal de Desarrollo?	6
¿Cómo se elaboró el Plan Municipal de Desarrollo?	8
Esperanza planifica su futuro	11
Municipio de Esperanza en cifras	14
El municipio que soñamos	17
Resolución municipal	22

## PLAN MUNICIPAL DE DESARROLLO DE ESPERANZA

1 Diagnóstico del municipio de Esperanza	29
2 Visión y Líneas Estratégicas de Desarrollo Municipal	65
3 Misión y Objetivos de la Gestión	67
4 Objetivos de la Gestión y Proyectos 2013 – 2016	69
5 Programación de la Inversión 2013 – 2016	73
6 Acciones de Gestión ante otras Entidades	77
7 Fichas Técnicas de Proyectos	79
Municipes Participantes en la Formulación del PMD	101
Bibliografía	103

# Bienvenidos a Esperanza



**A**provecho este escenario para presentarle al pueblo de Esperanza este instrumento de planificación que se denomina Plan Municipal de Desarrollo 2013-2016, para que conozca estas acciones que se han identificado junto a los sectores organizados y personas interesadas en cambiar la realidad que vivimos y alcanzar el mayor bienestar de las familias que integran esta tierra bendecida por Dios.

Este Plan traza las pautas que serán el norte de las decisiones de este ayuntamiento, a las cuales prometo dar seguimiento día a día con el fin de respetar la voluntad y los deseos de los munícipes, quienes en las diferentes reuniones identificaron las principales acciones que este ayuntamiento debe ejecutar para propiciar las condiciones necesarias para mejorar su calidad de vida.

El Plan Municipal de Desarrollo 2013 – 2016 es una herramienta elaborada sobre la base de lo que somos y queremos, potenciando lo que hay en nuestro territorio e incidiendo con las inversiones necesarias para cambiar la realidad que vive hoy Esperanza. Con este Plan Municipal cumplimos con el mandato de la Ley 498-06 que crea el Sistema Nacional de Planificación e Inversión Pública y la Ley 176-07 del Distrito Nacional y los Municipios que crea una línea que va desde lo municipal hasta lo nacional que nos permite reafirmar nuestro compromiso de crear las condiciones para el fortalecimiento de la institución, la participación de la gente y las ejecutorias de obras y acciones que favorezcan la mejoría en las condiciones y calidad de vida de las personas.

Junto al esfuerzo de todos, hacemos nuestro aporte como gobierno local, y con el trillamos los caminos del cambio y el bienestar, porque somos capaces de cambiar, unidos, la realidad en que vivimos, definiendo con la gente lo que se debe hacer para tener una Esperanza mejor.

Con la fe en Dios, confiamos que siempre nos ilumine para seguir desarrollando nuestra gestión con responsabilidad, transparencia, y trabajo para materializar las legítimas aspiraciones de los munícipes a través de este Plan Municipal de Desarrollo.

**Bolívar Mena**  
Alcalde

# ¿Qué es un **Plan Municipal de Desarrollo?**



**E**l Plan Municipal de Desarrollo -PMD- es un instrumento de planificación que orienta la gestión de un ayuntamiento durante un período de gobierno. Su formulación es un mandato de la Ley 176-07 del Distrito Nacional y los Municipios, en sus artículos 122 y 125.

Como se elabora de manera participativa, el Plan se sustenta en una visión estratégica de desarrollo a largo plazo, construida en consenso con los munícipes y asegura la eficiencia, transparencia y equidad en la asignación de recursos, mediante la ejecución de proyectos de inversión.

El Plan se centra en aquellas acciones que son prioritarias para el desarrollo de todo el territorio municipal, incluyendo su área urbana y rural, y también establece acciones para el fortalecimiento interno del Ayuntamiento. De esta manera, sienta las bases para atender las necesidades insatisfechas de la población y para mejorar la calidad de vida de todos los ciudadanos, en base al aprovechamiento de las potencialidades de desarrollo que ofrece el territorio por su vocación y naturaleza, así como por su tejido y capital social.

El PMD contiene los objetivos que perseguirá el gobierno local durante su gestión para avanzar hacia esa visión de desarrollo, así como los programas y proyectos que ejecutará para lograrlo. También contiene las acciones que no son de competencia municipal, pero que serán gestionadas por el ayuntamiento.

Con este instrumento se busca promover el desarrollo del municipio en sus diversas dimensiones económica, social, ambiental, y política e institucional, aprovechando adecuadamente las potencialidades del municipio e incrementando las oportunidades de desarrollo a todos los habitantes del municipio.

# ¿Cómo se elaboró el Plan Municipal de Desarrollo?

**E**l Ayuntamiento de Esperanza inició la actual gestión en el año 2010, con un proceso de levantamiento de información y consulta a la población para la formulación de un plan de desarrollo para el municipio, con el objetivo de organizar las acciones de la institución y eficientizar aún más el uso de los recursos. Estas informaciones han servido de soporte y referencia para los planteamientos que se exponen en este documento.



los horarios de recogida de los desechos sólidos y la adquisición de nuevas unidades vehiculares para estos fines.

En los primeros dos años de esta gestión 2010 – 2016, el Ayuntamiento Municipal de Esperanza ha fortalecido la ejecución de los proyectos seleccionados por las organizaciones comunitarias mediante el proceso de Presupuesto Participativo Municipal (PPM); así como la construcción de aceras y contenes, rellenos de calles, iluminación y saneamiento de la ciudad, específicamente en los barrios identificados como primeros beneficiarios de estas acciones debido a su necesidad. Otro de los logros de estos dos primeros años de gestión ha sido la reprogramación de

En el año 2012, el Ayuntamiento de Esperanza recibe el apoyo de la Federación Dominicana de Municipios (FEDOMU), a través del Proyecto FEDOMU PLANIFICA, para iniciar el proceso de formulación del Plan Municipal de Desarrollo (PMD), facilitando el cumplimiento de la Ley con la creación y equipamiento de la Oficina Municipal de Planificación y Programación, así como capacitando al personal encargado de dicha Oficina en metodologías y procesos de planificación municipal a través del Curso Especializado de Planificación Municipal. Además, a

través de este Proyecto, el Ayuntamiento ha contado con el acompañamiento técnico constante en el proceso de elaboración de su Plan Municipal de desarrollo, que se presenta en este documento.

Desde el principio de esta iniciativa, se ha concebido el PMD como un mecanismo que servirá de ejercicio y fortalecimiento de las capacidades técnicas y de gestión de la institución con la participación de las entidades y organizaciones claves del municipio, con la finalidad de promover un amplio proceso participativo para la elaboración del plan que, adicionalmente, aporte garantías para su ulterior implementación.

El proceso de elaboración de este Plan Municipal de Desarrollo conllevó tres fases: La organización – articulación, el diagnóstico y la formulación, y finalmente la discusión y aprobación del documento.

Durante el proceso de organización de la gestión – articulación, fue seleccionada la comisión o equipo técnico que levantaría la información, organizaría y redactaría el documento. En la fase de diagnóstico, se procedió a levantar la información por sectores para el conocimiento de la realidad de la institución, del municipio y sus habitantes. Finalmente, a partir de esta realidad, y de manera participativa, se define la visión de desarrollo del municipio, mediante un proceso de consulta y discusión que facilitó la definición de las líneas estratégicas de desarrollo, y la identificación de objetivos, programas y proyectos.



El proceso, además, de identificar la realidad actual del municipio y los desafíos que existen para la gestión actual, busca contribuir al bienestar de la población con la materialización de soluciones a las necesidades identificadas y el aprovechamiento de las potencialidades del territorio, con la finalidad de tener un mejor municipio y de empoderar a la población de la ejecuciones definidas y consensuadas.

En el entendido de que en el proceso debían participar los actores locales del municipio y desarrollarse con un enfoque interdisciplinario e integral para visualizar problemas, diseñar soluciones e implantar acciones, fueron realizados encuentros con los actores sociales. Estos encuentros tenían como finalidad crear un escenario donde estos comprendieran la importancia del PMD, fomentando la integración al proceso.

La fase del diagnóstico del municipio, permitió identificar las áreas temáticas que serían analizadas, siendo las siguientes: economía, medio ambiente, salud, educación, cultura, deporte, población y gobernabilidad, infraestructura y servicios. Para la realización se procedió a entrevistar los encargados de departamentos del Ayuntamiento y las reuniones con las organizaciones sociales para validar las informaciones, recibiendo el apoyo de las instituciones del municipio y colaborando con la actualización de los datos sobre la realidad de Esperanza.



Se presentaron los resultados del levantamiento y en varias asambleas fueron socializados en plenaria. Más adelante, a las organizaciones presentes se les entregó una copia del documento para su discusión en la organización y que aportaran las sugerencias de lugar para enriquecer el mismo. Luego, se recibieron las informaciones, las cuales fueron incorporadas. En este aspecto, se reconoce el apoyo de FEDOMU y sus técnicos, quienes estuvieron atentos al proceso y facilitaron todo su apoyo para la concreción de estas informaciones de la forma más apropiada.

A los fines de facilitar una real participación ciudadana, de instituciones, funcionarios, dirigentes comunitarios y técnicos municipales, en todo momento se trató de aplicar metodologías que propiciaran la participación y que integraran los siguientes criterios o condiciones:

- Incentivar la participación de todas las personas que conforman el grupo
- Respetar la igualdad y la diferencia de opiniones
- Contribuir a una mayor identificación del grupo con su trabajo
- Facilitar la profundización del proceso de reflexión
- Buscar la conformación de un entendimiento común
- Orientar la discusión grupal
- Propiciar y agilizar la socialización de las opiniones del grupo
- Facilitar el acompañamiento del proceso de discusión

Estos talleres participativos se realizaron en grupos de trabajo en los que se utilizó la metodología de “lluvia de ideas”, en la que las sugerencias y pensamientos de cada participante fueron captados por los facilitadores durante discusiones en el trabajo grupal y validadas por todos los asistentes en una plenaria.

Este proceso de diagnóstico fue complementado con la elaboración de un análisis de la situación del Ayuntamiento como gobierno local frente a los diversos retos que este proceso de planificación plantea. Este diagnóstico interno se realizó a

partir del análisis FODA, en el que se identificaron las fortalezas, las oportunidades, las debilidades y las amenazas relacionadas a la institución.

El proceso descrito permitió identificar un conjunto de iniciativas de gestión local innovadora que se desarrollan en la actualidad en el municipio de Esperanza y además determinar su nivel de avance, estableciendo que algunas de ellas están en ejecución, otras cuentan con perfiles elaborados y otras se hallan planteadas como ideas preliminares. Junto a ello, también se identificaron los actores locales involucrados en cada proceso y el nivel de compromisos asumidos.

En la fase de organización del proceso, se seleccionó el equipo técnico que apoyó el proceso, integrado por los encargados de contabilidad, informática, presupuesto participativo y planificación, como órgano responsable de orientar y administrar el proceso de elaboración del PMD.

Este proceso de planificación participativa ha tenido como resultado la formulación del Plan Municipal de Desarrollo del Municipio de Esperanza, el cual contiene el diagnóstico del municipio y las aspiraciones de la gestión desde el 2013 hasta el 2016, consensuadas y avaladas por las fuerzas vivas del municipio, expresadas en un enunciado de visión de desarrollo del municipio, 4 líneas estratégicas de desarrollo, 17 objetivos de la gestión, 42 programas y/o proyectos, y 11 acciones de gestión ante otras entidades. Este PMD se encuentra ya en su fase de implementación.

Asimismo, el Honorable Concejo de Regidores de Esperanza ha aprobado el Plan mediante Resolución Municipal No.08-2012, como el instrumento de planificación que guiará la gestión durante el período 2013-2016.

A continuación se presentan los actores del Ayuntamiento que estuvieron directamente involucrados en la elaboración del Plan Municipal de Desarrollo de Esperanza 2013-2016.

# Esperanza

## Planifica Su Futuro



# Concejo de Regidores

2010-2016

*“El Plan Municipal de Desarrollo nos ayudará a eficientizar los recursos, a obtener mejores resultados en el tiempo y a crear un precedente importante en materia institucional. El pueblo de Esperanza ha de encontrar en nosotros el verdadero compromiso para transformar la realidad y tener el municipio que hemos soñado”.*

**José Valenzuela**  
Presidente del Concejo de Regidores



José Valenzuela Presidente del Concejo de Regidores



José Grullón Vice presidente



Julio César Valdez Regidor



Luis Cabrera Regidor




Miledis Maldonado Regidora



Salvador Muñoz Regidor



Alquidamia Gutiérrez Regidora



Humberto Fermín Regidor



José R. Domínguez Regidor

# Comité Técnico del Ayuntamiento

*“Los deseos y las aspiraciones de las personas pueden ser materializados si se descubre el camino adecuado para alcanzar un propósito. La planificación es el instrumento que une esos deseos con el logro de lo que soñamos. Debemos y tenemos que aprender a soñar, es lo que le da sentido a lo que hacemos; y si lo que hacemos beneficia a los demás, la compensación es aún mayor. El que planifica no se desespera, el que planifica genera Esperanza y cree en el porvenir”.*

**Víctor Ramos**  
Encargado de la Oficina Municipal de  
Planificación y Programación (OMPP)

Bolívar Genaro Mena Lozano | **Alcalde**

José Raymundo Domínguez | **Ex-presidente del Concejo de Regidores**

Iluminada Quisqueya Vásquez | **Vice – Alcadesa**



**Víctor Ramos**  
Encargado de la OMPP



**Máximo Milanés**  
Director de Presupuesto  
Participativo



**Noemí Peña Peralta**  
Encargada de Contabilidad

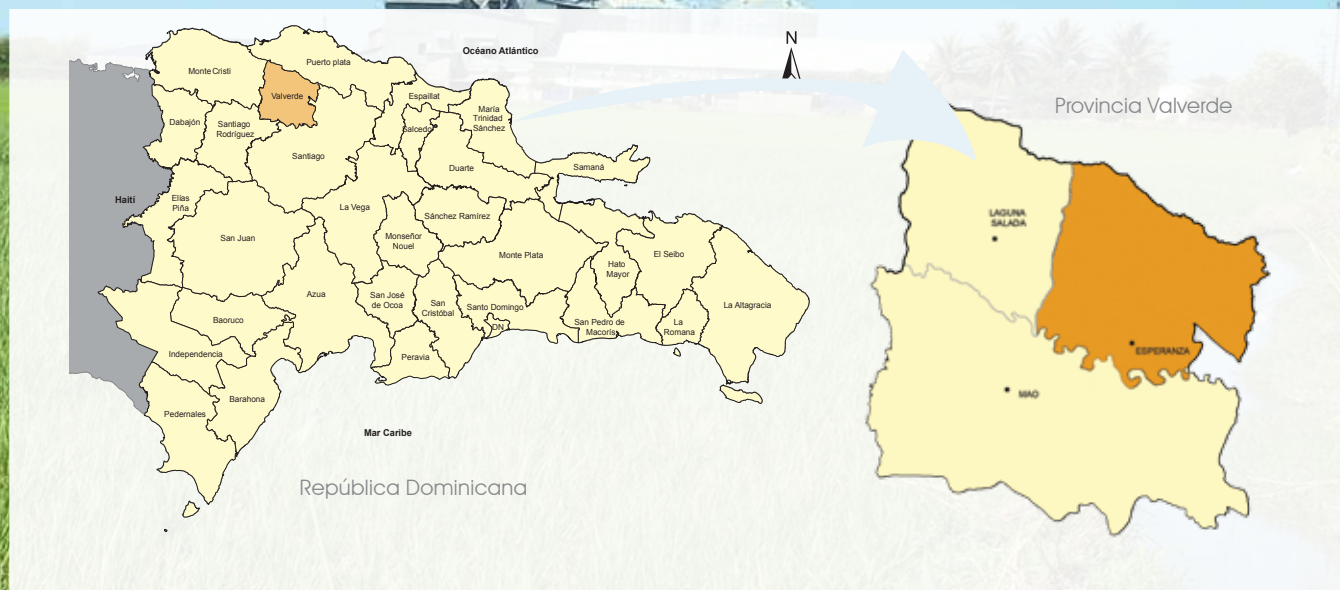


**Juan Ml. Madera Báez**  
Encargado Informática



# Municipio de Esperanza en Citras





Localización	Región Cibao Noroeste, Provincia Valverde
Extensión territorial	221.7 km
División territorial	Cuatro Distritos Municipales y zona urbana
Fecha creación municipio	Ley 4803C del 09 – 09 – 1907
Población	62,205 habitantes <sup>1</sup> (con los Distritos Municipales) 43,755 habitantes (sin los Distritos Municipales)
Densidad poblacional 2010	281 hab/km
Hogares en condiciones de pobreza	51.6% <sup>2</sup>
Presupuesto municipal 2013	RD\$77,280,737.50 <sup>3</sup>

1 Fuente: Oficina Nacional de Estadística (ONE). IX Censo Nacional de Población y Vivienda 2010 – República Dominicana.

2 Ministerio de Economía, Planificación y Desarrollo (MEPyD). 2005. Focalización de la Pobreza en la República Dominicana. Informe General. <http://www.stp.gov.do/eweb/ShowContent.aspx?idm=37>. Pág. 39

3 Presupuesto 2012, Ayuntamiento de Esperanza.



# El Municipio Que Soñamos

**E**speranza, municipio con gente de espíritu emprendedor que favorece la inversión y los negocios, potenciando su capacidad agrícola e industrial, protegiendo el medio ambiente, y generando riquezas, bienestar y oportunidades a todos los ciudadanos.

Un municipio que cuenta con un gobierno local eficiente y transparente, que promueve el desarrollo de su personal para la oferta de servicios públicos de calidad.

*Para lograrlo se fortalecerá la capacidad técnica y de servicio del personal del Ayuntamiento Municipal, se eficientizará el manejo interno de los servicios, se fortalecerá la capacidad recaudatoria del Ayuntamiento y se mejorarán las condiciones del espacio físico.*



## Un municipio que goza de desarrollo social, conformado por una ciudadanía activa y empoderada.

*Para ello se garantizará la participación ciudadana y la transparencia del Presupuesto Participativo Municipal, se elevará el nivel de conciencia de la población sobre los derechos y deberes ciudadanos, y se promoverá el desarrollo integral de los grupos vulnerables de la población del municipio y la lucha contra la pobreza.*



## Un municipio que valora el medio ambiente y que cuenta con una eficiente gestión de los residuos sólidos.

*Para lograrlo se garantizará la oferta y la calidad del manejo de los residuos sólidos, se contará con una ciudadanía consciente de la importancia del cuidado y protección del medio ambiente, y con un mecanismo que garantice la provisión y mitigación en materia de desastres; se contribuirá a la preservación y conservación de un ambiente sano y comfortable para la población, y se ampliará la oferta de espacios públicos para el esparcimiento de la población.*

## Líneas Estratégicas y Objetivos del Plan

Un municipio que cuenta con una buena calidad de infraestructura vial y de servicios, creando las condiciones para el comercio y la competitividad económica.

*Para ello se proveerá la ciudad de medios adecuados para la seguridad de la población, se mejorará la oferta de equipamientos colectivos de la zona urbana, se contará con vías en buenas condiciones para el tránsito vehicular, se mejorará el alumbrado público en los barrios, y se garantizará el tránsito fluido y ordenado en la zona urbana del municipio*





# República Dominicana

## ALCALDIA MUNICIPAL DE ESPERANZA

[ayuntamientoesperanza@hotmail.com](mailto:ayuntamientoesperanza@hotmail.com)

“Por Una Esperanza Mejor”

Concejo Municipal

### RESOLUCION NUM. 08-2012

CONSIDERANDO: Que el artículo No.199 de la Constitución de la República establece que los municipios y los distritos municipales constituyen la base del sistema político administrativo local, son personas jurídicas de Derecho Público, responsables de sus actuaciones, gozan de patrimonio propio, de autonomía presupuestaria, con potestad normativa, administrativa y de uso de suelo, fijadas de manera expresa por la ley y sujetas al poder de fiscalización del Estado y al control social de la ciudadanía, en los términos establecidos por la Constitución y las leyes.

CONSIDERANDO: Que el numeral 7 del artículo 29 de la Ley 1-12 de la Estrategia Nacional de Desarrollo afirma que, para el 2017, todos los municipios del país deberán contar con sus planes municipales de desarrollo.

CONSIDERANDO: Que los ayuntamientos tienen la responsabilidad de promover el desarrollo sostenible de los municipios, planificando su accionar para favorecer un uso más efectivo y eficiente de los recursos, con la finalidad de incrementar la calidad de vida de los munícipes y su acceso a oportunidades.

CONSIDERANDO: Que la Ley 176-07 del Distrito Nacional y los municipios en su artículo 122 establece que “los ayuntamientos aprobarán, a iniciativa de las y los síndicos y con participación de la comunidad planes municipales de desarrollo”.

CONSIDERANDO: Que la Ley 498-06 que crea el Sistema Nacional de Planificación e Inversión Pública y su reglamento de aplicación, establece el conjunto de principios, normas, órganos y procesos a través de los cuales se fijan las políticas, objetivos, metas y prioridades de desarrollo económico y social, al cual están sujetos todos los organismos del sector público, entre los cuales se encuentran los ayuntamientos y el Distrito Nacional.

CONSIDERANDO: Que atendiendo el mandato de las leyes, y con el apoyo técnico de la Federación Dominicana de Municipios, el Ayuntamiento de Esperanza ha agotado un proceso de planificación durante un periodo de entre octubre 2012 y octubre 2013, mediante el cual se ha formulado el Plan Municipal de Desarrollo de Esperanza 2013 – 2016.



CONSIDERANDO: Que el día 10 de diciembre del año 2012, el Honorable Concejo de Regidores aprobó el proceso para la formulación del Plan Municipal de Desarrollo de Esperanza y lo estableció como guía oficial del desarrollo del municipio para el periodo 2013 – 2016.

Vista: La Constitución de la República Dominicana.

Vista: La Ley No.1-12, de la Estrategia Nacional de Desarrollo.

Vista: La Ley No.176-07, Del Distrito Nacional y Los Municipios.

Vista: La Ley 498-06 de Planificación el Inversión Pública.

Visto: El Reglamento de Aplicación No.1 para la Ley 498-06 de Planificación de Inversión Pública.

El Concejo de Regidores, en uso de sus facultades legales:

### RESUELVE

PRIMERO: Aprobar como al efecto aprueba, el documento contentivo del Plan Municipal de Desarrollo de Esperanza 2013 – 2016, como el instrumento de planificación que guiará la gestión municipal en el periodo señalado.

SEGUNDO: Asegurar que se dirijan todos los recursos humanos y financieros necesarios para el desarrollo de los programas y proyectos contenidos en el Plan Municipal de Desarrollo de Esperanza 2013 – 2016, y aunar esfuerzos con las autoridades provinciales y las organizaciones sociales del municipio para gestionar recursos y asistencia técnica ante otras instancias.

TERCERO: Empezar iniciativas y alianzas estratégicas con diversos actores nacionales e internacionales a fin de asegurar la consecución de los objetivos establecidos en el Plan de Desarrollo de Esperanza 2013 – 2016.

CUARTO: Poner en funcionamiento, a través de la Oficina Municipal de Planificación y Programación, los mecanismos de ejecución, monitoreo y evaluación necesarios para la efectiva implementación del Plan Municipal de Desarrollo de Esperanza 2013 - 2016.

QUINTO: Difundir ampliamente el Plan Municipal de Desarrollo 2013 – 2016 por diferentes medios informando oportunamente a los munícipes sobre los avances en su implementación.

DADO en la Sala de Sesiones “Andrés Brito” del Ayuntamiento del Municipio de Esperanza, mediante Sesión Ordinaria Num.06-2012, a los diez (10) días del mes de diciembre del año 2012.

*Bencard*

Ing. Bolívar Genaro Mena Lozano  
Alcalde Municipal



*J.R.D.*

Ing. José Raimundo Domínguez  
Presidente Concejo de Regidores

*Ana Graciela Durán*

Lic. Ana Graciela Durán  
Secretaria Concejo de Regidores





Plan Municipal de Desarrollo de  
**Esperanza**  
2013-2016

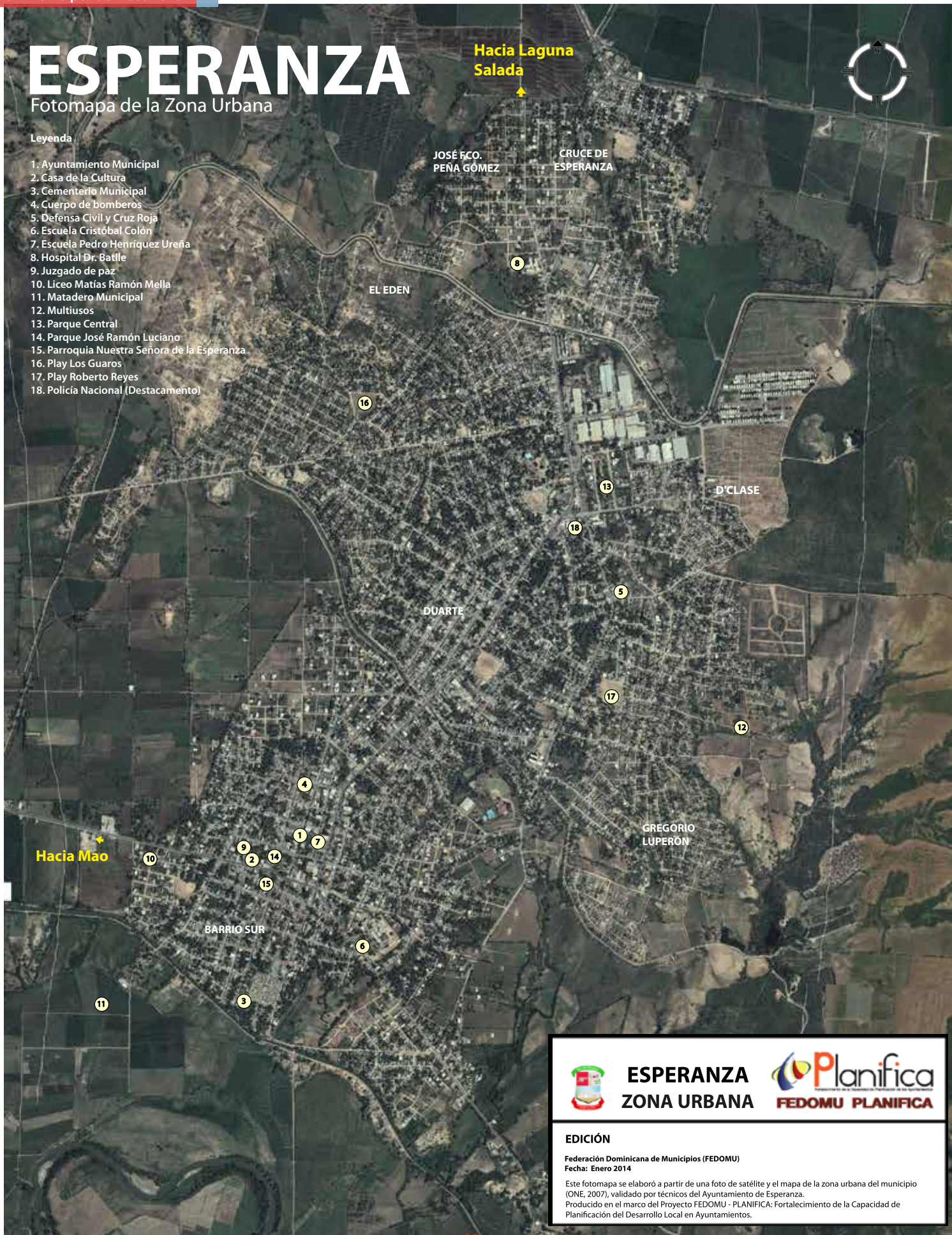


# ESPERANZA

Fotomapa de la Zona Urbana

### Leyenda

1. Ayuntamiento Municipal
2. Casa de la Cultura
3. Cementerio Municipal
4. Cuerpo de bomberos
5. Defensa Civil y Cruz Roja
6. Escuela Cristóbal Colón
7. Escuela Pedro Henríquez Ureña
8. Hospital Dr. Batlle
9. Juzgado de paz
10. Liceo Matías Ramón Mella
11. Matadero Municipal
12. Multiusos
13. Parque Central
14. Parque José Ramón Luciano
15. Parroquia Nuestra Señora de la Esperanza
16. Play Los Guaros
17. Play Roberto Reyes
18. Policía Nacional (Destacamento)



**ESPERANZA**  
**ZONA URBANA**



### EDICIÓN

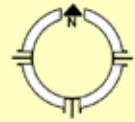
Federación Dominicana de Municipios (FEDOMU)  
Fecha: Enero 2014

Este fotomapa se elaboró a partir de una foto de satélite y el mapa de la zona urbana del municipio (ONE, 2007), validado por técnicos del Ayuntamiento de Esperanza.  
Producido en el marco del Proyecto FEDOMU - PLANIFICA: Fortalecimiento de la Capacidad de Planificación del Desarrollo Local en Ayuntamientos.

**Leyenda**

1. Ayuntamiento Municipal
2. Casa de la Cultura
3. Cementerio Municipal
4. Cuerpo de bomberos
5. Defensa Civil y Cruz Roja
6. Escuela Cristóbal Colón
7. Escuela Pedro Henríquez Ureña
8. Hospital Dr. Batlle
9. Juzgado de paz
10. Liceo Matías Ramón Mella
11. Matadero Municipal
12. Multiusos
13. Parque Central
14. Parque José Ramón Luciano
15. Parroquia Nuestra Señora de la Esperanza
16. Play Los Guaros
17. Play Roberto Reyes
18. Policía Nacional (Destacamento)

Hacia Laguna Salada



Hacia Mao



**ESPERANZA**  
**ZONA URBANA**



**EDICIÓN**

Federación Dominicana de Municipios (FEDOMU)  
Fecha: Enero 2014

- Vía principal
- Vía secundaria
- Río
- Plaza ó Parque

Mapa digitalizado a partir de foto de satélite, validado con mapa de la zona urbana del municipio de Esperanza (ONE, 2007), y levantamiento de nombres de calles y barrios con técnicos del Ayuntamiento de Esperanza. Este mapa fue producido en el marco del Proyecto FEDOMU - PLANIFICA: Fortalecimiento de la Capacidad de Planificación del Desarrollo Local en Ayuntamientos.



## 1

# Diagnóstico del Municipio de Esperanza

## Caracterización del Municipio de Esperanza

El municipio de Esperanza pertenece a la Provincia Valverde, ubicada en la Región Cibao Noroeste. Se localizan al norte de Esperanza los linderos de la Provincia Puerto Plata, en la cima de la Cordillera Septentrional; al sur el paso del Río Yaque del Norte, haciendo contacto con la límite del Distrito Municipal de Ámina; al este, el Municipio de Villa Bisonó (Navarrete), perteneciente a la provincia Santiago de los Caballeros; y al oeste, los municipios Mao y Laguna Salada. La extensión territorial es de 221.7 km<sup>2</sup>.

### Mapa No.1

Localización del Municipio de Esperanza en la Provincia Valverde



El municipio de Esperanza fue creado mediante la Ley 4803 del 9 de septiembre del 1907. Tiene cuatro distritos municipales, los cuales son: Maizal, Jicomé, Boca de Mao, Paradero. Según el IX Censo Nacional de Población y Vivienda 2010, de la Oficina Nacional de Estadísticas (ONE), el municipio de Esperanza, incluidos los distritos municipales, tiene 62,205 habitantes distribuidos en toda su geografía municipal, siendo el Distrito Municipal de Maizal el que tiene mayor población y el Distrito Municipal de Paradero el que tiene menor población.

El municipio de Esperanza en el área urbana cuenta con 38 barrios, entre los que se encuentran: José Francisco Peña Gómez, La Fe, Quisqueya, Las Flores, Sur, Cruce de Esperanza, Los palitos, María Auxiliadora, Duarte, Buenos Aires, Enriquillo, Tito Cabrera, San Miguel, Paraíso, Salomé Muñoz, Villa La Flores, De Clase o Nueva Esperanza, EL Bolsillo, Villa Muñoz, La Altagracia, Barrio Norte, entre otros.

Para el año 2010, conforme al IX Censo Nacional de Población y Vivienda, el municipio de Esperanza, incluidos los distritos municipales, tenía una densidad poblacional de 281 hab/km<sup>2</sup>, y en los distritos municipales, las densidades poblacionales presentan los siguientes valores: Paradero con 40 hab/km<sup>2</sup>, Maizal con 148 hab/km<sup>2</sup>, Jicomé con 92 hab/km<sup>2</sup> y Boca de Mao 141 hab/km<sup>2</sup>. En el comportamiento de las densidades poblacionales influye la superficie de cada distrito municipal. El Municipio de Esperanza concentra 75% de la población urbana.

El municipio de Esperanza presenta características de un territorio con importantes indicios urbanos y también rurales, tanto por su modelo de distribución poblacional y sus principales características económicas y sociales. En el año 2010, el 72% de la población vivía en zonas consideradas como urbanas, lo cual era superior al promedio nacional del 63% y ocupaba la posición 12 a nivel nacional, con mayor cantidad población viviendo en la zona urbana, que era el 2% del total nacional.

## Breve Historia de Esperanza



Los europeos empezaron a establecerse a partir del Descubrimiento de América, es así como surge la formación de pequeñas células grupales que inmigraban con frecuencia de un lugar a otro, una por obligación impuesta por la corona y otra por necesidad, y que se asentaron durante el siglo XVIII.

Es a partir de las primeras décadas del siglo XIX cuando comienza a tener un matiz de pobladores más organizados en pequeñas

agrupaciones dispersas, y a mediados de 1900 con la instalación del ingenio de Esperanza se organiza aun más, en Esperanza Caña y Esperanza Pueblo.



El 19 de junio de 1875 es elevado el Hato de Esperanza a Puesto Cantonal, dependiendo de la provincia de Santiago de los Caballeros, mediante el decreto No.1433; más tarde es convertido en Común de la misma provincia, al ser dictada la constitución política del 9 de septiembre de 1907, la que abolió la denominación de Puesto Cantonal.

La conversión de Esperanza en Puesto Cantonal se originó por una petición elevada por los habitantes del poblado y sección, dirigida al Congreso Nacional apoyada por el gobernador de la provincia de Santiago.

Al crearse la provincia Valverde mediante la Ley 4882 del 27 de marzo de 1958 el municipio de Esperanza queda segregado de la Provincia de Santiago de los Caballeros a partir del 01 de enero de 1959 y pasa a formar parte de la nueva provincia, conjuntamente con una parte del municipio de Guayubín, que forma el distrito municipal de Laguna Salada, dependiente del municipio de Esperanza, que con el Municipio de Mao forma la provincia.

El fuerte Esperanza fue erigido en un promontorio en la proximidad de la confluencia Ámina – Yaque y Mao – Yaque por ser un punto estratégico para la doble misión, la primera es de supervivencia y la segunda, la que dio origen a la factoría colombina, la de captar el tributo originario.

El ingenio Esperanza fue instalado en el año 1954, significó una noticia importante en su momento y contribuyó, en la época del dictador Trujillo al desarrollo político, económico y social. En el año 1987 cerró sus operaciones el ingenio y empezó un nuevo proceso de transformación, con la instalación de la zona franca de Esperanza, de la dinámica económica y social de la ciudad de Esperanza, generando para el año 2003 más de 10,000 empleos directos.

La actividad que mayormente se ha desarrollado dentro de las zonas francas es la confección textil (Pantalones para hombre, mujeres y niños, faldas, blusas, Poloshirts, T-shirts, gorras, camisas, ropa interior, etc) encontrándose el parque industrial de Esperanza entre los primeros en volúmenes de exportación de este renglón al mercado de los Estados Unidos, dentro de los países del Caribe y Centroamérica.

Para el año 2005, la política económica determinó que el modelo zona franca era un modelo agotado para el país, el ingreso de la República de China y la India cambió dramáticamente la incidencia de las exportaciones dominicanas al mercado norteamericano.

## Contexto de Esperanza en la Región

El municipio de Esperanza, es el segundo municipio de importancia de la provincia Valverde, la cual de acuerdo a la división político- administrativa y/o regiones de desarrollo forma parte de la Región Cibao Noroeste (Valverde, Montecristi, Dajabón y Santiago Rodríguez). Para el año 1960 la provincia Montecristi era la más poblada y en segundo lugar Valverde. Sin embargo, para ese entonces, de los once municipios que integraban esta llamada Región Cibao Occidental, a nivel municipal San Ignacio de Sabaneta tenía el mayor número de habitantes y luego el municipio de Mao.

## Cuadro No. 1 Evolución de la Población de la Región Cibao Noroeste

Provincia	1960	1970	1981	1993	2002	2010
Dajabón	41,900	50,780	54,675	68,606	62,046	57,476
Montecristi	52,680	60,592	83,124	95,705	111,014	109,607
Santiago Rodríguez	40,730	49,598	56,144	62,144	59,629	65,562
Valverde	50,080	66,677	94,579	152,257	158,293	163,030
<b>Total</b>	185,390	227,647	288,522	378,712	392,984	395,675

Fuente: Oficina Nacional de Estadísticas, Revisión de diversos Censos, 2013

Ya para el año 1970, la situación había cambiado de manera tal que la provincia Valverde y el municipio de Esperanza pasaron a ocupar la primacía en cuanto a la cantidad de pobladores, manteniéndose en el primer lugar de acuerdo a los últimos censos nacionales. Este hecho podría explicarse por el incremento de las actividades productivas agrícolas favorecidas por existir terrenos llanos y los recursos hidrográficos, la cercanía a Santiago de los Caballeros como segunda capital, los servicios públicos o equipamiento comunitario y la dinámica económica que exhibe el municipio y la provincia, elementos que atraen pobladores de ciudades aledañas menos desarrolladas.

## Cuadro No. 2 Población de Esperanza según Censos

Municipio/Censo	1960	1970	1981	1993	2002	2010
Esperanza	19,200	23,376	29,339	62,522	61,903	62,405

Fuente: Oficina Nacional de Estadísticas, Diversos Censos, 2013.

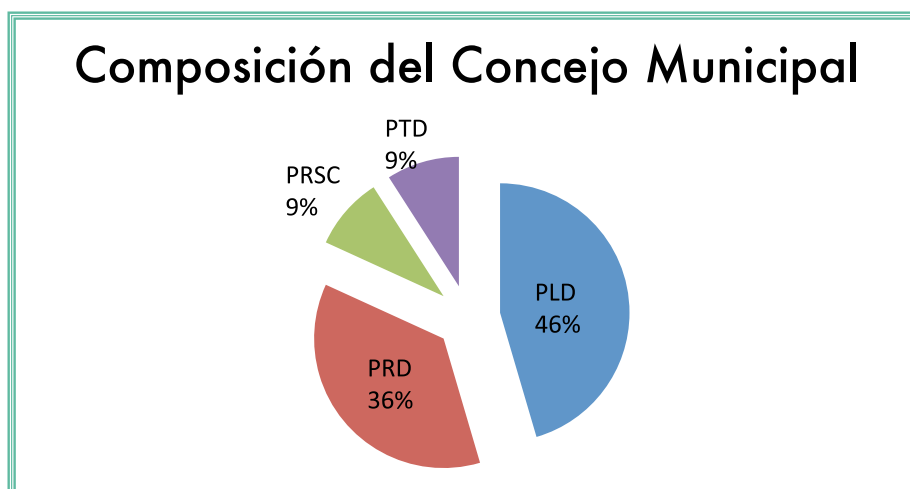
La población de Esperanza, desde 1960 hasta el 1993, mostró un ritmo creciente; para el año 2002 la población disminuyó influido por el cierre del ingenio Esperanza y muestra ya un ligero crecimiento en el año 2010 por la apertura y desarrollo de la industria de zona franca.

## Gobernabilidad Local

El Ayuntamiento de Esperanza tiene como alcalde al Ing. Bolívar Genaro Mena Lozano, que pertenece al Partido de la Liberación Dominicana y su vice alcaldesa es la Lic. Iluminada Q. Vásquez, perteneciente al Partido Reformista Social Cristiano. El Concejo Municipal está integrado por nueve (9) concejales, el Ing. José R. Domínguez (PRSC), quien es el presidente del Concejo; el Sr. José Grullón (PRD), vicepresidente; José Valdez (PLD), Luis Cabrera (PLD), José Valenzuela (PRD), Miledis Maldonado (PRD), Salvador Muñoz (PRD), Alquidamia Gutiérrez (PTD) y Humberto Nicolás Fermín (PLD).

En el Concejo Municipal hay tres (3) mujeres y siete (7) hombres, de los cuales dos (2) pertenecen al Partido Reformista Social Cristiano (PRSC), cuatro (4) al Partido Revolucionario Dominicano (PRD), uno (1) al Partido de los Trabajadores Dominicanos (PTD) y cuatro (4) al Partido de la Liberación Dominicana.

## Gráfico No. 1 Composición de Concejo Municipal Periodo 2010 - 2016



Fuente: Ayuntamiento Municipal de Esperanza, 2012.

En el Ayuntamiento de Esperanza laboran 464 personas y el monto ejecutado del presupuesto en el año 2012 fue de RD\$77,280,737.50.

## Cuadro No. 3 Distribución del Personal Municipal según Departamento y Monto para el Año 2012

Departamentos	Empleados	Monto Ejecutado del Presupuesto (RD\$)
Concejo Municipal	11	4,134,480.00
Contraloría	1	300,000.00
Despacho del Alcalde	17	3,398,280.00
Administración Financiera	14	2,049,360.00
Planeamiento Urbano	2	217,680.00
Ejecución de Obras	2	644,400.00
Administración del Cementerio	13	505,260.00
Ornatos y Parques – Limpieza	303	14,936,309.64
Administración Matadero	4	177,000.00
Administración Cuerpo de Bomberos	15	711,276.00
Deporte y Recreación	17	595,440.00
Cultura	7	298,800.00
Coordinación - Banda de Música	1	62,400.00
Administración Superior	28	578,520.00
Asistencia Social	29	496,800.00
<b>Total</b>	<b>464</b>	<b>77,280,737.50</b>

Fuente: Presupuesto Alcaldía Municipal, año 2012

En la República Dominicana el financiamiento de los municipios se encuentra altamente centralizado en torno al régimen de transferencias, cuya modificación más reciente fue la Ley 166 del año 2003. Esta norma fue complementada con el Decreto 360 de 2004 que aprueba el reglamento de aplicación de la Ley 166-03 y que regula el régimen jurídico y los procedimientos de las aportaciones. Tal como lo establece el artículo 21 de la Ley 176-07 que destina el 25% de los recursos para gastos de personal, el 31% para servicios municipales, el 40% para inversión y el 4% para educación, género y salud. Las recaudaciones propias alcanzaron RD\$1.4 millones y el subsidio del gobierno central asciende a RD\$75,880,737.50.

#### Cuadro No. 4 Ayuntamiento Municipal de Esperanza Ingresos por Transferencias y Recaudaciones, 2012.

Ingresos	Monto (RD\$)
Impuestos	1,339,200.00
Transferencias	72,000,500.00
Vías de Servicios del Estado	252,000.00
Rentas de la Propiedad	813,900.00
Ingresos Diversos	600.00
Activos financieros	30,200.00
Pasivos financieros	2,844,237.50
Fondo de terceros	100.00
<b>Total</b>	<b>77,280,737.50</b>

Fuente: Departamento de Contabilidad del Ayuntamiento, 2012.

Esperanza y Laguna Salada pertenecen a la Mancomunidad de la Cordillera Septentrional<sup>1</sup> creada en 2006 y compuesta además por los municipios de Navarrete, Esperanza, Laguna Salada, Villa Vásquez, La Isabela, El Mamey, Estero Hondo, Guanatico, Altamira, Villa Bisonó, Villa González, Luperón e Imbert.

El Ayuntamiento de Esperanza fue elegido para presidir la mancomunidad durante el año 2010 y su alcalde plantea que quisieran hacer proyectos de acueductos o ecoturismo. Cada ayuntamiento aporta RD\$5,000 pesos mensualmente para mantener la mancomunidad y han contado con el apoyo de la Fundación Jibijoa<sup>2</sup>.

En el territorio del municipio de Esperanza no solo interviene el Ayuntamiento, de hecho intervienen diferentes instancias en diferentes niveles y campos de acción por lo que se hace esencial la coordinación entre ellos para lograr políticas públicas efectivas. Las instituciones del gobierno central que tienen presencia en el municipio son el Instituto Nacional de Aguas Potables (INAPA),

<sup>1</sup> Las mancomunidades son asociaciones de municipios que buscan unirse para colaborar entre ellos en diferentes ámbitos. Dado el nivel de fraccionamiento del territorio dominicano se han convertido en una potencial solución para desarrollar proyectos productivos, ambientales e incluso de fortalecimiento institucional entre diferentes ayuntamientos y que son muy difíciles de gestionar por cada pequeño ayuntamiento por sí solos.

<sup>2</sup> La Fundación Jibijoa es un grupo de profesionales multidisciplinares, aunque con énfasis en arquitectura, con una media de más de diez años de experiencia en diferentes instituciones dedicadas a la cooperación y el desarrollo en países del sur. Colaboran de forma voluntaria para contribuir al desarrollo de las comunidades. El trabajo que realizan y una participación activa, ayudan a mejorar e incrementar las oportunidades de la población de los países en vías de desarrollo, de sus comunidades, los grupos más vulnerables, desfavorecidos y excluidos.

Instituto Nacional de Recursos Hidráulicos (INDRHI), Empresa Distribuidora de Electricidad del Norte S.A. (EDENORTE Dominicana S.A.), Ministerio de Agricultura, Instituto Agrario Dominicano (IAD), Aduanas, Policía Nacional, Juzgado de Paz, Medio Ambiente, Educación e Instituto Dominicano de las Telecomunicaciones (INDOTEL).

El ayuntamiento tiene una unidad o departamento de asuntos comunitarios que realiza los trabajos con las organizaciones comunitarias. El departamento cuenta con un registro de juntas de vecinos y centros de madres, en total unas 60 organizaciones de base, 6 clubes, tres sindicatos de transporte, una Asociación de Montoconchos<sup>3</sup>. También se cuenta con un registro de los principales actores que inciden en la dinámica municipal.

La Ley 176-07 crea una serie de mecanismos o vías de participación de la ciudadanía en las decisiones gubernamentales los cuales significaron un considerable avance normativo para que los ayuntamientos se puedan convertir en herramientas de gobernabilidad local en las que la ciudadanía pueda llegar a acuerdos colectivos para que el ayuntamiento junto con ellos los impulse.

Para la realización de las diversas acciones, el Ayuntamiento de Esperanza ha implementado, desde 2007, un mecanismo que favorece la integración de las organizaciones comunitarias, como lo es el presupuesto participativo y las asambleas o cabildos abiertos. En este proceso existe un gran nivel de participación y los Comités de Seguimiento y de Obras funcionan regularmente<sup>4</sup>. El ayuntamiento cuenta con una oficina de acceso a la información y la información más requerida es la relacionada al presupuesto.

El Ayuntamiento de Esperanza promoverá la creación del Consejo Económico y Social Municipal el cual según el artículo 252 de la Ley “es un órgano de carácter consultivo, integrado por miembros del ayuntamiento y representantes de las organizaciones de la sociedad civil, cuya finalidad consiste en propiciar la participación ciudadana y comunitaria en los procesos de diseño de políticas públicas, de planificación, y en la toma de decisiones para la gestión municipal”. Con el funcionamiento de este órgano se crearían las condiciones para darle seguimiento a las líneas definidas en el Plan Municipal de Desarrollo, integrando en el proceso a la ciudadanía en la toma de decisiones.

El municipio de Esperanza cuenta con un programa radial sobre la gestión municipal. Asimismo, el ayuntamiento realiza ruedas de prensa asiduas y comunicados escritos, y da a conocer el presupuesto municipal antes de su aprobación así como después de su aprobación, conforme establece la Ley Municipal.

En la actualidad la rendición de cuentas del ayuntamiento se realiza los 16 de agosto de cada año y en la revista informativa se publican todas las acciones que ejecuta la institución.

<sup>3</sup> El motoconcho, un proveedor de servicio de transporte informal y poco regularizado, asociado con frecuencia a las infracciones de la ley de tránsito, representa un eslabón importante en la dinámica económica del país.

<sup>4</sup> Entrevista realizada al Ing. Bolívar Genaro Mena Lozano, 17 noviembre 2012.

# Desarrollo Social

## Población

La población del municipio de Esperanza es de 62,366 personas, de estas el 70.12% reside en el área urbana y el 29.7% se clasifica como población rural.

Cuadro No. 5  
Población Municipio Esperanza y sus Distritos Municipales, 2010

Demarcación	Población	Por ciento
<b>Municipio de Esperanza</b>	<b>62,366</b>	<b>100</b>
Esperanza	43,734	70.12
Maizal (DM)	9,990	16.01
Jicomé (DM)	3,083	4.94
Boca de Mao (DM)	4,499	7.22
Paradero (DM)	1,060	1.70

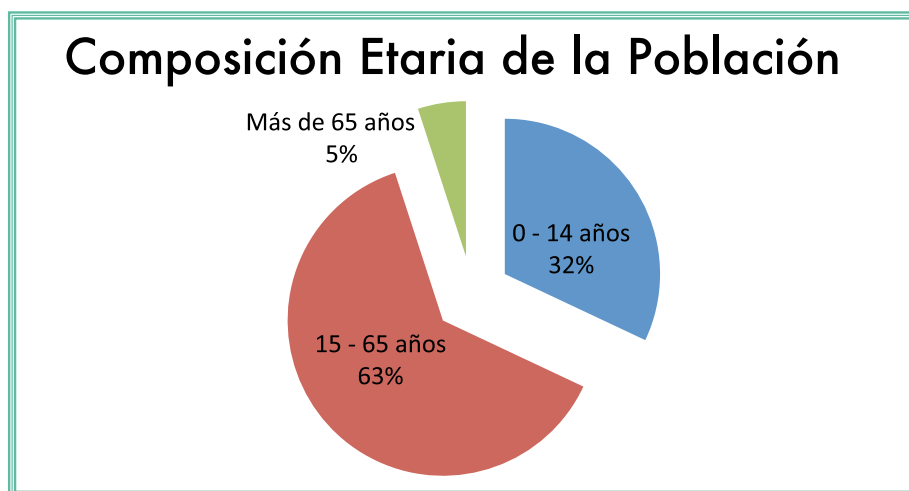
Fuente: Oficina Nacional de Estadísticas, IX Censo Nacional de Población y Vivienda 2010

La población del municipio de Esperanza se caracteriza por un alto porcentaje de los grupos de edad mayoritariamente joven, siendo que un 32% de su población se encuentra por debajo de los 14 años de edad; mientras que un 63% de la misma se encuentra en edad de trabajar. Considerando esta realidad, el índice de dependencia potencial de jóvenes en el municipio es de 50%, es decir, por cada persona en edad plenamente productiva hay 50 personas menores de 15 años que dependen de ella.

Esto es importante, puesto que refleja la necesidad de contar en el municipio con una oferta educativa de calidad y que permita la absorción de la población en edad escolar, así como también una oferta educativa técnica-vocacional que facilite la inserción de la población joven en el mercado laboral. Esto se convierte, además, en un reto para el municipio en materia de generación de fuentes de empleo que permita la inserción de la población en edad de trabajar en la dinámica productiva del municipio.

## Gráfico No. 2

### Composición Etaria de la Población Municipio Esperanza, 2010



Fuente: Oficina Nacional de Estadística (ONE). IX Censo Nacional de Población y Vivienda 2010

Conforme al estudio Focalización de la Pobreza en República Dominicana, el municipio de Esperanza, tenía un 51.6% de hogares en condiciones de pobreza para el año 2002<sup>5</sup>. Asimismo, la Oficina Nacional de Estadística clasificó la población de Esperanza por grupos socioeconómicos en base a los datos del VIII Censo Nacional de Población y Vivienda del 2002, siendo que el 50% de los hogares del municipio de Esperanza pertenecían a los grupos socioeconómicos bajo y muy bajo<sup>6</sup>; con un 20.82% de hogares en condiciones de hacinamiento moderado o hacinamiento extremo<sup>7</sup>.

En el municipio de Esperanza, es el Distrito Municipal de Paradero el que presenta mayor porcentaje de hogares del grupo socioeconómico muy bajo (un 29.9%), siguiéndole Boca de Mao, con 27.3% de hogares con la misma condición socio-económica, siendo estos los distritos que tienen mayor nivel de pobreza.

5 Ministerio de Economía, Panificación y Desarrollo (MEPyD). 2005. Focalización de la Pobreza en la República Dominicana. Informe General. <http://www.stp.gov.do/eweb/ShowContent.aspx?idm=37>. Pág. 39

6 El Grupo Socioeconómico (GSE) de los hogares se construye a partir de una serie de variables agrupadas en aspectos como los bienes durables del hogar (televisor, estufa, teléfono, lavadora, nevera y automóvil), la calidad de la vivienda (material del techo, pared y piso), grado de salubridad de la vivienda (presencia de inodoro y de agua de acueducto) y el nivel de escolaridad del jefe o jefa del hogar. El GSE define cinco grupos socioeconómicos: "muy bajo", "bajo", "medio - bajo", "medio", "medio alto - alto".

7 Este dato expresa el porcentaje de hogares particulares en los que residen tres personas o más por dormitorio sobre el total de hogares del municipio.

## Cuadro No. 6

### Porcentaje de Hogares de Esperanza por Grupo Socio-económico, 2002

Nombre	Muy bajo	Bajo	Medio Bajo	Medio	Medio Alto-Alto	Total
<b>Esperanza</b>	<b>15.3</b>	<b>35.2</b>	<b>33.1</b>	<b>12.4</b>	<b>4.0</b>	<b>100.0</b>
Esperanza	11.9	35.0	34.8	13.6	4.8	100.0
Maizal	20.6	38.7	30.0	8.5	2.2	100.0
Jicomé	22.2	24.4	33.4	16.8	3.2	100.0
Boca de Mao	27.3	38.6	26.2	6.5	1.4	100.0
Paradero	29.9	39.9	21.3	7.3	2.0	100.0

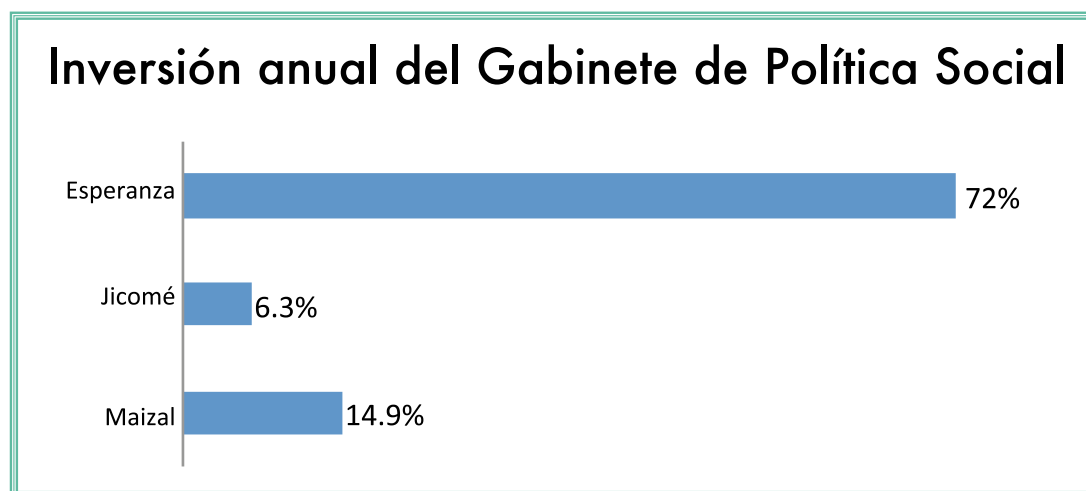
Fuente: Oficina Nacional de Estadística (ONE). Distribución Geográfica de grupos Socio- Económicos, República Dominicana. Diciembre 2009.

Para el año 2004, Esperanza era el municipio de mayor incidencia de pobreza debido a bajos ingresos<sup>8</sup> en la provincia Valverde, con siete puntos porcentuales por encima del cálculo de pobreza de Mao. Igualmente, en el caso de la incidencia de la pobreza extrema, en Esperanza es 15.3%.

En el municipio se cuenta con una fuerte presencia del Gabinete de Política Social del gobierno a través de todos sus programas haciendo una inversión mensual RD\$6.00 millones alcanzando una inversión anual de RD\$72 millones solo para la ciudad de Esperanza, en Jaibón de RD\$1.2 millones, en el Distrito Municipal de Jicomé es de RD\$525,212.00 y en el Distrito Municipal de Maizal RD\$1.2 millones<sup>9</sup>.

## Gráfico No. 3

### Inversión Anual del Gabinete de Políticas Sociales en el Municipio de Esperanza, 2012 en Millones de RD\$



Fuente: Gabinete de Políticas Sociales, provincia Valverde, 2012

<sup>8</sup> Encuesta de Condiciones de Vida (ENCOVI) de 2004, los ingresos medios y la incidencia de la pobreza. Me gustaría conseguir este documento y verificar los datos que usted presenta en el texto. ¿Dónde lo puedo conseguir, qué entidad realizó la encuesta, cuál es el link de la consulta?

<sup>9</sup> Fuente: Informe de Avance 2012, Gabinete de política social de la provincia Valverde.



En lo que concierne a la cantidad de beneficiarios de la política social del gobierno en el municipio de Esperanza para el programa Comer Es Primero (CEP) 66.57% hogares, en el Bonogas se benefician 67.83% hogares; en el programa Incentivo a la Educación (ILAE) unos 69.93%; con el Bonoluz 70.29% hogares y el programa para envejecientes son favorecidas unas 11.61% personas. Estos subsidios focalizados han contribuido a aliviar la situación de limitaciones económicas de la población más vulnerable del municipio.

### Cuadro No. 7 Hogares Beneficiarios de la Política Social del Gobierno en el Municipio de Esperanza - 2012

Municipio	CEP	Bonogas	ILAE	Bonoluz	Envejecientes
Esperanza	4,562	5,534	2,200	1,796	214
Jaibón	727	808	333	215	895
Jicomé	336	435	149	103	251
La Caya	181	196	81	55	408
Maizal	946	1,186	383	386	76
Total	6,752	8,159	3,146	2,555	1,844

Fuente: Informe de Avance 2012, Gabinete de Política Social Provincia Valverde.

## Educación

En el municipio de Esperanza está el Distrito Escolar 09-02 del Ministerio de Educación y pertenece a la Regional 09 de Mao. Existen 55 centros educativos del nivel inicial básico, 17 liceos del nivel medio, 5 centros de educación de adultos, 1 escuela de niños especiales, que hace en total 78 centros públicos; y 16 colegios privados. En Esperanza existen 37 centros escolares públicos y 1 centro privado.



Al momento de la elaboración de este diagnóstico, las autoridades de la provincia, el Alcalde y el Gobernador, junto a la Regional de Educación, gestionan ante el Ministerio de Educación la ampliación de 7 escuelas. Entre estas están: Batey I, Hermanas Mirabal, El Buen Samaritano, El Palo, Boca de Mao y Jicomé Arriba. Estas escuelas están ubicadas en la zona urbana del municipio y forman parte de las demandas de aulas y escuelas que debe construir el gobierno central para facilitar la cobertura de los estudiantes y la estandarización de la tanda extendida.

La población estudiantil matriculada es de 22,866 alumnos para el año 2012, siendo el 74.35% estudiantes del nivel inicial-básico; el 21.84% alumnos en el nivel medio; el 3.61% en adultos y el 0.2% al nivel de niños especiales.

### Cuadro No. 8 Matriculación de Estudiantes según Centros

Nivel	Estudiantes	Docentes
Nivel Inicial-Básico	17,000	361
Nivel Medio	4,995	111
En Adultos	825	ND
Nivel Niños Especiales	46	ND
<b>Total</b>	<b>22,866</b>	<b>ND</b>

Fuente: Distrito Escolar 09 – 02 del municipio de Esperanza, 2012.

Para el año 2010, un 15% de la población de 3 años o más en el municipio de Esperanza no había alcanzado ningún nivel de instrucción dentro del sistema educativo. Y se percibe, por los datos estadísticos que se cuenta con una población que presenta un capital humano con escasos niveles de formación a nivel profesional, puesto que solamente 8% había completado estudios universitarios y la mayoría de la población de este rango de edad solamente había completado sus estudios básicos (48%).

### Gráfico No. 4 Población de 3 Años y Más por Nivel de Instrucción Alcanzado



Fuente: Oficina Nacional de Estadística (ONE). IX Censo Nacional de Población y Vivienda 2010

La tasa de analfabetismo en Esperanza para la población mayor de 15 años es de 19.3% y para la población entre 15-24 años es de 11.4%, mientras que la media a nivel nacional es de un 10%. Este nivel relativamente alto afecta la inserción en el mercado laboral y en generarse mayores

oportunidades de bienestar para la familia<sup>10</sup>, se prevé que en el corto plazo podría iniciarse un plan de alfabetización a nivel nacional en la cual el municipio de Esperanza sea favorecido.

## Cuadro No. 9 Indicadores Educativos Municipio de Esperanza

Indicadores	Resultado
Tasa de analfabetismo en la población mayor 15 años, 2010	19.3%
Tasa de analfabetismo en la población joven entre 15 y 24 años, 2010	11.4%
Índice de paridad de género entre la tasa de analfabetismo de mujeres y hombres entre 15 y 24 años, 2010	51.9%
Número de centros escolares públicos, 2010- 2011	37
Número de centros escolares privados, 2010 – 2011	1

Fuente: Oficina Nacional de Estadística (ONE). IX Censo Nacional de Población Vivienda, 2010

## Salud



El municipio de Esperanza cuenta con un hospital, 14 centros de primer nivel de atención y un centro de diagnóstico. De los 14 centros de primer nivel de atención, 5 se encuentran en la zona rural (Maizal, Damajagua, Paradero, Jicomé y Boca de Mao); además, para este primer nivel se dispone de un centro de diagnóstico con los servicios de laboratorio,

odontología, y fonografía. Existen, además, cinco (5) centros privados de salud (clínicas).

El Hospital Esperanza, Dr. Ovalle, está en el centro de la ciudad y pertenece a la Regional de Salud VII, El Hospital Público Dr. Ovalle cuenta con un personal de 123 personas, incluyendo personal médico, enfermeras, servicios, administración, entre otros. El hospital de este municipio cuenta con los servicios de quince (15) médicos asistenciales, dieciocho (18) médicos especialistas, trece (13) enfermeras, veintiséis (26) auxiliares en enfermería, cinco (5) laboratoristas y cuarenta y seis (46) personas de apoyo y mantenimiento.

Según afirma el Dr. Reyes, Director del Hospital, dicho centro de salud recibe un subsidio mensual de RD\$499,024.31 desde hace varios años; sin embargo, destaca que la asistencia médica que reciben los pacientes haitianos en el hospital, incide en el costo de funcionamiento del mismo. En lo que

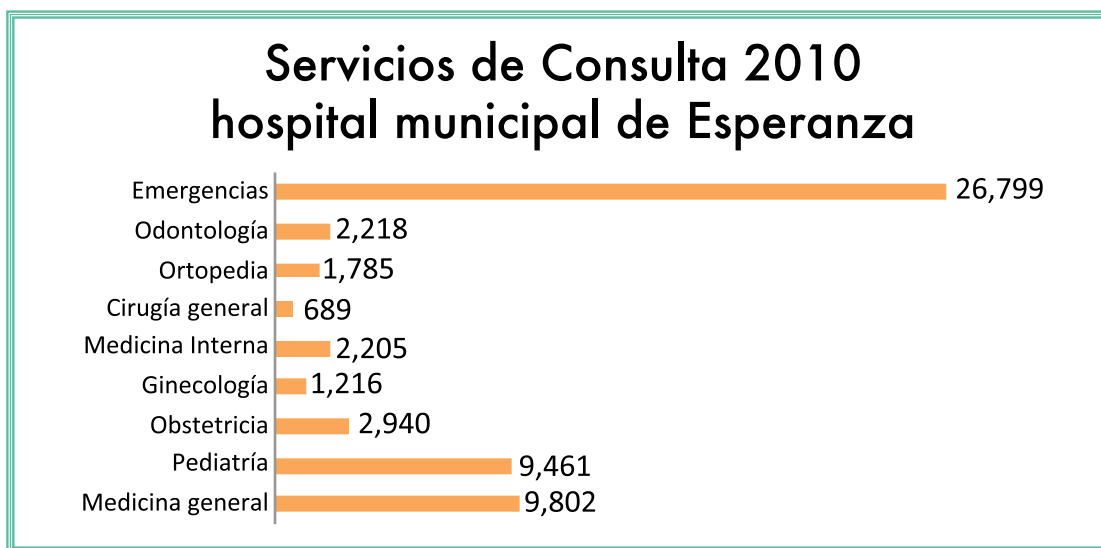
<sup>10</sup> En lo relativo a la repitencia, deserción y sobre edad el Distrito Escolar está inmerso en un proceso de levantamiento de información para determinar los índices de los mismos

concierno a las edificaciones, las mismas requieren de mantenimiento y ampliación para cumplir con la demanda de la población.

El Hospital Dr. Ovalle oferta servicios de consulta en medicina general, pediatría, obstetricia, ginecología, medicina interna, salud mental, cirugía general, ortopedia, odontología y oftalmología. En el año 2010, se realizaron 56,916 consultas en las diversas áreas; el área de mayor atención fue la emergencia, que facilitó 26,799 asistencias y la de cirugía fue de 689.

Dentro de las principales causas de consultas externas están las infecciones respiratorias agudas (IRA), las infecciones de vías urinarias (IVU), las enfermedades diarreicas agudas (EDA), la hipertensión arterial (HTA), los politraumatismos, procesos febriles, procesos dermatológicos, cefaleas, lumbalgias, entre otras.

### Gráfico No. 5 Casos Atendidos por Consulta en el Hospital Municipal de Esperanza, 2010



Fuente: Estadísticas Hospital Dr. Ovalle de Esperanza, Febrero 2011.

En las emergencias se encuentran como más frecuentes las infecciones respiratorias agudas (IRA), las infecciones de vías urinarias (IVU), las enfermedades diarreicas agudas (EDA), la hipertensión arterial (HTA), los politraumatismos, procesos febriles, heridas, procesos alérgicos y otros.

El Hospital de Esperanza cuenta con servicios de internamiento en las siguientes áreas: medicina general, pediatría, obstetricia, ginecología, medicina interna, salud mental y cirugía general. Otros servicios que se encuentran en este hospital son: unidad de radiografías, laboratorio, Papanicolaou, cirugía mayor y menor; se realizan procedimientos odontológicos, planificación familiar, control del puerperio, educación para la salud, entre otros. Las principales causas de internamientos registradas en el hospital de Esperanza son enfermedades diarreicas agudas (EDA), infecciones respiratorias agudas (IRA), gastroenteritis, salmonelosis, bronco-neumonía, infección de vías urinarias (IVU), partos, hipertensos y otras.

Durante el 2011 se presentaron problemas en las enfermedades transmitidas por vectores<sup>11</sup>. El dengue se convirtió en el principal problema. En el 2010, se presentaron 52 casos, 9 de ellos con signos de alarma, aunque sin defunción. Sin embargo, durante el 2011, se presentaron más de 130 casos probables con 50 casos de dengue con signos de alarma y 5 defunciones.

La malaria ha sido otra de las enfermedades transmitida por vectores, presentándose 20 casos en el 2010. La población más afectada por esta enfermedad es la de nacionales haitianos, con más de un 78% de la población afectada.

Las Infecciones de Transmisión Sexual (ITS) y VIH/SIDA también se han convertido en un problema de salud, llegando a tener una cero prevalencia de 4.2% y alcanzando hasta un 18% de positivo del total de pruebas realizadas a nacionales haitianos y durante los años 1997 a 2007 se convirtió la principal causa de defunción en la población general de 15 a 49 años.

Se han presentado, además, casos de mortalidad materna y de mortalidad infantil. En el 2011, la tasa de mortalidad materna fue de 130 muertes por c/100,000 habitantes; mientras que la tasa de mortalidad infantil registrada fue de 2.9 muertes por c/1000 nacidos vivos. Las enfermedades prevenibles por vacuna sigue siendo un problema ya que la cobertura de vacunación en la población infantil aun es bajo ya que la 3era dosis de vacuna se mantiene por debajo de un 7% de la población que la demanda. Pero, también para este año se han registrado 2 casos de Tétano.

## Actividad Deportiva



Los organismos que apoyan el deporte en el municipio de Esperanza son el Ayuntamiento Municipal, las ligas deportivas Wilfredo Torres, Marrero, Diego Hernández, Luís Fernández, Rafael Taveras, Wilfrido Rodríguez, Bendición de Dios, Montesino, José José, Programa Berni Castro, Liga de Softball Miguel R. Pou. El ayuntamiento apoya las actividades deportivas en la reparación de infraestructura deportiva, apoyo económico, transporte, alimentación e informes<sup>12</sup>.

Las personas del municipio se integran a todas las actividades deportivas, los equipos de béisbol, softbol, boxeo, ajedrez, tablero, dominó, baloncesto, voleibol, fútbol, lucha olímpica, en estas disciplinas han participado en niveles internacionales, nacionales y regionales. Los deportistas de aquí también contaban con una mini villa. “Pero prácticamente nos hemos quedado sin nada por la falta de respaldo”, sostiene Wilfredo Torres, de la Unión Deporte y presidente de la Asociación de Béisbol de Valverde.

<sup>11</sup> Bolefín Estadístico Hospital Dr. Ovalles, Esperanza, 2012.

<sup>12</sup> Entrevista realizada al dirigente deportivo Wilfredo Torres el día 22 de octubre del 2012.

## Cultura e Identidad

La principal actividad cultural de Esperanza es el carnaval, el cual se realiza en el mes de marzo con la presentación de más de 30 grupos de diferentes pueblos que embellecen la ciudad con los coloridos trajes, bailes y caretas. Esta actividad es organizada por un grupo de ciudadanos que la promueven, contando con el apoyo del ayuntamiento y el apoyo de diferentes empresas privadas. Además del carnaval, se celebran, en el mes de diciembre, las fiestas patronales a Nuestra Señora de la Esperanza con dos componentes: el aspecto religioso y las actividades culturales.



Las fiestas patronales se presentan en los grupos de niños, niñas y jóvenes como un acontecimiento importante por su contenido festivo y por los espacios de recreación que se ofrecen para esta población. La ausencia de opciones de diversión para la población infantil y juvenil de las comunidades convierte a las fiestas patronales y el carnaval en los acontecimientos más importantes del año. Además, las fiestas de palos son frecuentes en las distintas comunidades que integran el municipio. Estas fiestas de palos se realizan en las fechas de conmemoración de los santos-misterios que tienen mayor presencia en la provincia, estos son: San Miguel, Anaísa Pié, Virgen de las Mercedes y Virgen de la Altagracia.

## Equipamiento de Seguridad Ciudadana



El municipio de Esperanza cuenta con cuatro destacamentos policiales, uno en cada distrito y en la ciudad; estos resultan insuficientes para el crecimiento poblacional y el nivel de inseguridad ciudadana en el que viven los munícipes. El ayuntamiento cuenta con un cuerpo de ciudadanos llamado Policía Municipal, el cual fue

creado el 11 de junio del 2011 y cuenta con veinticuatro (24) personas. Su principal responsabilidad es la vigilancia del parque ornamental José Ramón Luciano y la avenida María Trinidad Sánchez. También participan de manera activa en todos los eventos patrios que promueve la institución, así como en el tránsito vehicular de la avenida.

Existe en Esperanza una oficina de la Defensa Civil, ubicada en la avenida María Trinidad Sánchez, la cual tiene 50 voluntarios en la ciudad. Los refugios identificados, en su mayoría centros educativos y oficinas del sector público, son 10 en Esperanza. Sólo el encargado y la secretaria son asalariados,

el apoyo que reciben del Estado comúnmente es limitado a las actividades puntuales como la jornada de Semana Santa y la Navidad. Operan con precariedad, pues no cuentan con suficientes equipos ante una eventualidad de un desastre y es muy poca la capacitación que se le ofrece al personal voluntario, de forma tal que puedan brindar una eficiente y eficaz gestión de riesgo.



El Cuerpo de Bomberos está integrado por veinte cinco (25) personas, de las cuales diez (10) de ellas lo asumen de manera gratuita, por vocación y deseos de servir a la ciudad. Cabe señalar que no existe un patronato y se requiere de equipos de comunicaciones. No tiene unidad de rescate y tampoco cuenta con ambulancia.

## Economía Local

En lo que concierne a la estructura del mercado laboral, la población en edad de trabajar asciende a 49,523 personas, siendo la población económicamente activa de 29,399 personas. El municipio de Esperanza tiene una tasa de población ocupada de 46.1% y una tasa de desempleo de 30.4%<sup>13</sup>.

Cuadro No. 10  
Estructura del Mercado Laboral por Sexo

Indicadores	Hombres (%)	Mujeres (%)	Total
Población en edad de trabajar	53.16	46.84	49,523
Población Económicamente Activa	61.61	38.39	29,399
Población ocupada	70.32	29.68	20,468
Población desocupada	41.63	58.37	8,931
Población Inactiva	36.90	63.10	14,977
Tasa Global de Participación	76.6	54.4	66.2
Tasa de Ocupación	60.9	29.3	46.1
Tasa de Desempleo	20.5	46.2	30.4

Fuente: Oficina Nacional de Estadística (ONE). IX Censo de Nacional de Población y Vivienda 2010 .

13 Ministerio de Agricultura, informe de la Unidad de Planificación de la Regional Noroeste, 2012.

## Actividad Agrícola y Pecuaria



En el municipio de Esperanza se registran 2,979 parceleros de los asentamientos campesinos para el año 2009, con una superficie de 98,525 tareas y que para el año 2012 se sembraron más de 130 mil tareas.

Según datos de la Sub Zona de Agricultura de Esperanza, en el cultivo del arroz se sembraron 102,917 tareas; de tabaco 7,479 tareas; del cultivo del banano 4,581 tareas; de plátanos 1,717 tareas, entre otros cultivos, como se puede observar en el cuadro siguiente.

Cuadro No. 11  
Ejecución de Siembra Sub-Zona de Agrícola Municipio de Esperanza

Cultivos	2008	2009	2010
Arroz	113,779	101,140	102,917
Tabaco	6,245	7,141	7,479
Hab. Roja	20	297	215
Batata	125	1,189	199
Yuca dulce	2,925	2,233	525
Guineo	1,016	4,345	4,581
Plátano	1,834	1,410	1.717
Lechosa	80	280	241
Ají D.	493	18	878
Berenjena	820	221	744
<b>Total</b>	<b>137,677</b>	<b>122,601</b>	<b>131,612</b>

Nota: En el caso del arroz hay que calcularle el doble porque se obtienen dos cosechas al año.

Fuente: Entrevista realizada al Encargado de la Sub Zona de Agrícola del Municipio de Esperanza. Febrero 17, 2011.

El guineo, plátano y el arroz son los principales cultivos manejados en la sub-zona de agricultura del Municipio de Esperanza durante el año 2010; representado el cultivo del arroz más del 80% del total del área sembrada y el guineo el 3.48%, del área calculada en el año 2010 que es de 131,162 tareas.

En el municipio de Esperanza hay un sistema de riego de 6 canales que tienen una capacidad de 38,000 m<sup>3</sup>/seg, que irriga una superficie de 13, 985 hectárea, con 4,349 usuarios. Estos canales en su conjunto tienen una longitud de 113.40 km.



En la zona de Esperanza inciden varios canales que facilitan la irrigación de las tierras agrícolas, estos canales tienen alrededor de 186 Km, son: El canal Bogaert (37 kms), Mao - Gurabo (26 kms), Cañeo (15 Kms), Roselín (19 kms), M. Tió (1.7), Luís Bogaert (6 kms), Amina (14), Yaque del Norte (52), Charles Bogaert (5), Los Coroneles (10)<sup>14</sup>.

### Cuadro No. 12 Características de los Canales de la Zona de Riego de Esperanza, 2005

Canal de riego	Cap m3/seg.	Superficie irrigada (ha)	Usuarios	Longitud Km
Cañeo	6,000	2,179	806	15.0
Los Coroneles	3,000	723	126	10.50
Guayacanes viejo	2,000	1,731	345	9.0
Guayacanes - Esperanza	11,700	2,317	800	18.0
Jicomé	12,500	4,953	1,200	42.40
Prolong. Cañeo	3,000	2,082	1,072	18.50
Total	38,000	13,985	4,349	113.40

Fuente: Instituto Nacional de Recursos Hidráulicos, Distrito de Riego de la República Dominicana. 2005.

En lo que concierne a la producción agrícola, estos canales de riego favorecen la integración de terrenos con vocación agrícola, como es el caso del banano, debido a la forma de producción y a la naturaleza del cultivo, el banano se cosecha de forma permanente. Esto implica que, distinto a otros cultivos en los que una siembra genera una cosecha, o se generan cosechas en períodos muy específicos del año, las unidades productivas generan recursos por ventas de forma continua.



El sector bananero es el más dinámico dentro del sector primario de la economía. Conforme se han incrementado las exportaciones hacia Estados Unidos y Europa, ha motivado a productores de arroz a incursionar en la producción de banano. La productividad media en la actividad bananera es de 7.4 racimos por tarea cosechada, un nivel casi 19% superior a la media nacional que fue de 6.2 racimos por tarea. A su vez, estos rendimientos crecieron a una tasa media anual de 10.9% en ese período, lo que supone un proceso de mejoramiento tecnológico significativo.

En el municipio de Esperanza, el sector bananero “genera un promedio de 3.75 empleos

<sup>14</sup> Cruz, R. Situación de los canales de Riego de Valverde. Boletín Informativo, 1989.

permanentes y 7.81 empleos temporales por cada finca. Aproximadamente el 50% de los empleos permanentes está ocupada por mano de obra haitiana, mientras que el 68% de los empleos temporales es ocupados por nacionales dominicanos, incluyendo un 8% de mano de obra familiar. A ello se agrega que cada finca tiene una empacadora que genera un promedio de 11 empleos permanentes y 7 temporales en fincas<sup>15</sup>.

Dentro de las problemáticas que enfrenta el sector bananero se encuentra: la poca capacidad de los productores para gerenciar sus fincas, mano de obra no especializada, sistemas de riegos y drenajes ineficientes, falta de protección ante la crecida de los ríos, falta de seguro agrícola, altos costos en la producción, falta de plástica de disposición de la basura, falta de financiamiento y altos costos de empaque.

El cultivo de banano genera una demanda de agua mucho menor que el arroz; esto hace más viable la actividad en zonas con menor nivel de irrigación, incluyendo aquellas ubicadas en “la cola” de los canales en la que la disponibilidad de agua es menor.

## Caficultura

Un estudio de 2006<sup>16</sup>, indicó que Valverde contaba en 2001 con más de 83 mil tareas cultivadas de café, y que su producción anual era de poco menos de 42 mil quintales. Ese mismo estudio resaltó, como hallazgos relevantes para el municipio de Esperanza, el hecho de que la caficultura se practica con un nivel tecnológico intermedio en la zona rural donde hay mayor nivel de pobreza.

Esta actividad involucra a un total de 1,975 hogares en las comunidades de Bañadero Prieto, Damajagua, Loma de Aguacate, Paradero y Ranchete; zonas altas en la Cordillera Septentrional.

## Ganadería



En el municipio de Esperanza existen dos centros de acopio de leche<sup>17</sup>: uno en la zona urbana y otro en Maizal. El segundo más grande de la provincia Valverde, es el de Maizal manejado por la Asociación de Ganaderos Nuevo Amanecer-Maizal-Guayacanes, el cual acopia 2,500 litros por día y vende leche a Parmalat. El centro de acopio en Esperanza también vende a Parmalat y acopia una cantidad mucho más reducida de apenas 700 litros por día<sup>18</sup>. La cantidad

promedio acopiada en temporada de producción de leche este alrededor de los 12 mil litros por día, mientras la producción promedio total por día no supera los 25 mil litros.

15 Idem. Pág 11-12.

16 Instituto Dominicano de Investigaciones Agropecuarias y Forestales (2006). Estudio de la Cadena de Comercialización del Café. Colección Estudios Socioeconómicos, Santo Domingo, R. D.-

17 H. Galván, B. Toribio (2007) Situación de la ganadería de leche de La República Dominicana. Plan de competitividad de la cadena Láctea. Simposio Lecherías: Producción y Competitividad Fundación Loyola. San Cristóbal 27 de Septiembre 2007.

18 No se logró obtener información del resto de los centros de acopio. La percepción sobre los mismos es que se trata de reducidos montos de acopio para la venta de leche en los mercados nacionales.

La mayoría de los productores del municipio de Esperanza son muy pequeños, con no más de 30 cabezas de ganado, se trata de una ganadería de pastoreo, con muy pocas fincas produciendo bajo el método estabulado o semi-estabulado, aunque el más escaso es el estabulado.

Los problemas que afectan a los ganaderos están relacionados al mercado de la leche y el bajo precio del litro, el costo de las operaciones para el ganado lechero y la sequía, la cual origina pérdidas cuantiosas para conservar la producción.

## Actividad Industrial



La actividad que mayormente se ha desarrollado dentro de las zonas francas es la confección textil (pantalones para hombre, mujeres y niños, faldas, blusas, poloshirts, T-shirts, gorras, camisas, ropa interior, etc) encontrándose el parque industrial de Esperanza entre los primeros en volúmenes de exportación de este renglón al mercado de los Estados Unidos, dentro de los países del Caribe y Centroamérica.

La pérdida de empleos en las zonas francas ha provocado mayor impacto en la medida en que los empleos y sostenimiento económico de algunas comunidades dependen de ese sector.

La zona franca ha sido en los últimos 15 años uno de los principales sostenes de la economía del municipio de Esperanza y su entorno; pero en la actualidad, apenas cuenta con una tercera parte de los empleados que tuvo en sus mejores tiempos. Cinco grupos productivos estaban establecidos en el Parque de Zona Franca Esperanza y llegaron a generar 10,300 empleos. Hoy sólo quedan dos (Unión Textil International y D'Clase) que aportan cerca de 3,700 puestos de trabajo.

A pesar de la situación de crisis que enfrenta el sector de zonas francas del país, los empresarios que inciden en ese renglón económico, afirman que las perspectivas para el futuro son buenas. El presidente del consorcio Unión Textil International, Pedro Manuel García, dice que con la nueva posición del Estado y la ayuda que está ofreciendo, el sector será mucho más competitivo. García

no cree que el sector perderá más empleos de los 60,000 que se han perdido y por el contrario estima que se recuperarán y crearán nuevos puestos de trabajo, siempre que se cumplan los anuncios oficiales publicados en los medios de comunicación.

Los factores que incidieron para que se diera este desplome están asociados al mercado internacional, la competencia con otros países y la clausura de las facilidades que se les daba a los países del Caribe en el mercado norteamericano.

## Actividad comercial y de servicios



Con la desaceleración de la zona franca ha desaparecido más de un centenar de suplidores informales que suplían de alimentos, pensiones, motoconchos, salones de belleza, tiendas de electrodomésticos, supermercados, entre otros. De 120 a 130 comercios detallistas que se habían registrado en el municipio de Esperanza, sólo 60 permanecen abiertos, según el representante de la Federación de Comerciantes, quién añadió que del 45% al 48% de los

comercios detallistas se fue a la quiebra como consecuencia del colapso económico por el que atraviesa ese municipio, motivado principalmente por la crisis de la zona franca.

Cuadro No. 13  
Indicadores de Economía, Año 2010 Municipio de Esperanza

Cantidad de parceleros de los asentamientos campesinos, 2009	2,979
Superficie (en tareas) de las parcelas de asentamientos campesinos, 2009	98,525
Cantidad de concesiones de explotaciones minera, 2010	2
Cantidad de empleados Zonas Francas 2010	3,661
Índice de feminización de plantilla Z. F., 2008	81.7
Cantidad de hoteles, 2008	3
Cantidad de camas en hoteles, 2008	68
Cantidad de colmados y colmadones identificados por el Plan de Seguridad Democrático, 2009.	558

Fuente: Relación de Establecimientos de Alojamiento Hoteleros (Ministerio de Turismo), Boletín Estadísticos de Zonas Francas (Consejo Nacional de Zonas Francas y Exportación), Relación de Asentamientos Campesinos (IAD)

En lo relativo a la participación de las mujeres en el mercado laboral se aprecia la falta de oportunidades de trabajo, sobre todo porque el Parque Industrial de Zona Franca de Esperanza no tiene la misma demanda de empleados que hace seis años atrás. Al disminuirse la actividad de la zona franca, se ha generado mayor nivel de desempleo, provocando una reducción en la actividad económica del municipio.



Las empresas en Esperanza contribuyen a la dinamización activa de la economía, facilitan el flujo de recursos y demanda de mano de obra. Hay presencia de bancos comerciales, de cooperativas, del comercio al detalle y al por mayor, así como las empresas instaladas en la Zona Franca.

En el municipio de Esperanza existen 16 establecimientos registrados, entre los cuales hay 6 dedicados al comercio, destinados a la intermediación financiera hay 2 y así sucesivamente. Estos tienen ciertas características de formalidad con ciertos niveles de organización revelados por las estructuras físicas donde se ubican, el uso de facturas y cajas registradoras, entre otras características.

**Cuadro No. 14**  
**Número de Empresas Registradas en el Directorio,**  
**por Tipo de Actividad y Municipio.**

Actividad	Esperanza
Agricultura, ganadería, caza y actividad de servicios conexas	1
Comercio al por mayor y en comisión, excepto vehículos	6
Fabricación de sustancias y productos químicos	1
Industria de la confección y la peletería	1
Intermediación financiera, excepto seguros y pensiones	2
Suministro de electricidad, gas, vapor y agua caliente	1
Intermediación financiera, excepto seguros y pensiones	2
Servicios sociales y de salud	2
Venta y reparación de vehículos; venta de combustibles	2
<b>Total</b>	<b>16</b>

Fuente: Oficina Nacional de Estadísticas, Directorio de Empresas y Establecimientos, 2010.

## Sector Financiero

En lo que concierne al sector financiero el número de establecimientos de estas entidades que existen en el municipio de Esperanza hay 5, integradas por 2 cooperativas, 2 bancos múltiples y 1 asociación de ahorros y préstamos.

Esperanza es el segundo municipio en importancia económica de la provincia Valverde, por la concentración de las operaciones de las cooperativas, con cerca de un 30% de los activos créditos, depósitos, socios, número de préstamos y número de cuentas de ahorro y depósitos a plazo. Las dos cooperativas manejaron en el año 2011 más de RD\$273 millones, en créditos RD\$225 millones, con 7,323 personas asociadas y un promedio de RD\$16, 639.9 el tamaño de los depósitos.

**Cuadro No. 15**  
**Indicadores Financieros de las Cooperativas**  
**en el Municipio de Esperanza**

Indicadores	Cantidad
Total de activos (miles de RD\$)	273,570,354.6
Total de crédito (miles de RD\$)	225,942,514.6
Total de depósitos (miles de RD\$)	123,715,178.9
Número de socios	7,323
Número de préstamos	1,275
Número de cuentas de ahorro	7,265
Número de depósitos a plazo	170
Tamaño medio de los préstamos (miles de RD\$)	177,209.8
Tamaño medio de los depósitos (miles de RD\$)	16,639.6

Fuente: Asociación de Instituciones Rurales de Ahorros y Créditos y el Banco Central, 2011.

## Medio Ambiente y Recursos Naturales

El municipio de Esperanza cuenta con uno de los recursos naturales más importantes del planeta que es el agua. El Río Yaque del Norte, que bordea la parte suroeste de la zona urbana, como también varios ríos que nacen en la cordillera septentrional. Aquí se forma el río Maimón, río Jicomé, el Buey, Arroyo Rancho, entre otros. El municipio cuenta con varios canales de riego que cubren el área rural así como las periferias del área urbana.

En el Ayuntamiento de Esperanza, la Unidad de Gestión Ambiental se creó en el año 2007, con un técnico encargado que es Licenciado en Ciencias Naturales<sup>19</sup>; no tienen oficina, ni personal y tampoco teléfonos, por lo que trabajan con muchas precariedades y no cuentan con presupuesto para realizar acciones. Están recolectando información sobre el ruido y tienen un programa de televisión y otro de radio donde se informa sobre temas de educación ambiental y los problemas

<sup>19</sup> Entrevista a R. Marino Rodríguez, Encargado de la UGAM del Ayuntamiento Municipal de Esperanza.



ambientales del municipio. Colaboran con la Dirección Provincial de Estado de Medio Ambiente y Recursos Naturales.

El técnico encargado manifestó que en el municipio hay diferentes problemas ambientales que inciden en las condiciones de vida de los pobladores como son las cañadas en la parte urbana, alrededor de 10; los mataderos de pollo, que son focos de contaminación, el vertedero municipal a cielo abierto y las inundaciones<sup>20</sup>.

Entre los conflictos más significativos en el municipio Esperanza se encuentran los que existen en algunos parajes rurales en la zona de Damajagua y Jicomé<sup>21</sup>, en lo que concierne al desmonte de árboles en la parte alta donde comienza el arroyo. También, en donde se vende el pollo, crea conflicto con los desperdicios y malos olores, en varias partes de la ciudad.

El municipio de Esperanza, es el de mayor altitud con el 84% de la superficie provincial por encima de 500 msnm y el Laguna Salada presenta el 35% de la superficie de la provincia entre 250-500 msnm y el 20 % por debajo de los 250 msnm.

Este tipo de relieve ha influido en la intensa actividad agrícola que se desarrolla en la provincia, pero también ha sido la base de situaciones ambientales negativas que se producen para los pobladores y la propia actividad agrícola, como por ejemplo las inundaciones.

En el municipio de Esperanza en sus zonas sur y centro se ubican el 45.05% de los suelos clase III, que se halla en terrenos cultivables, aptos para el riego, con topografía llana, ondulada o suavemente alomados pero que presentan algunas limitantes como la pedregosidad, el drenaje excesivo y la salinidad. Y el suelo clase VII representa el 27.94% del total del municipio, que ocupa la parte oriental.

En el municipio de Esperanza existe una situación ambiental compleja donde se aprecian las diferentes situaciones que confrontan las personas que viven en este territorio; a nivel local se han identificado los siguientes<sup>22</sup>:

20 Entrevista a R. Marino Rodríguez, Encargado de la UGAM del Ayuntamiento municipal de Esperanza.

21 Entrevistas en la Dirección Provincial de Medio Ambiente 2010.

22 Trabajo de campo y entrevistas en la provincia y los municipios en febrero y noviembre 2011.

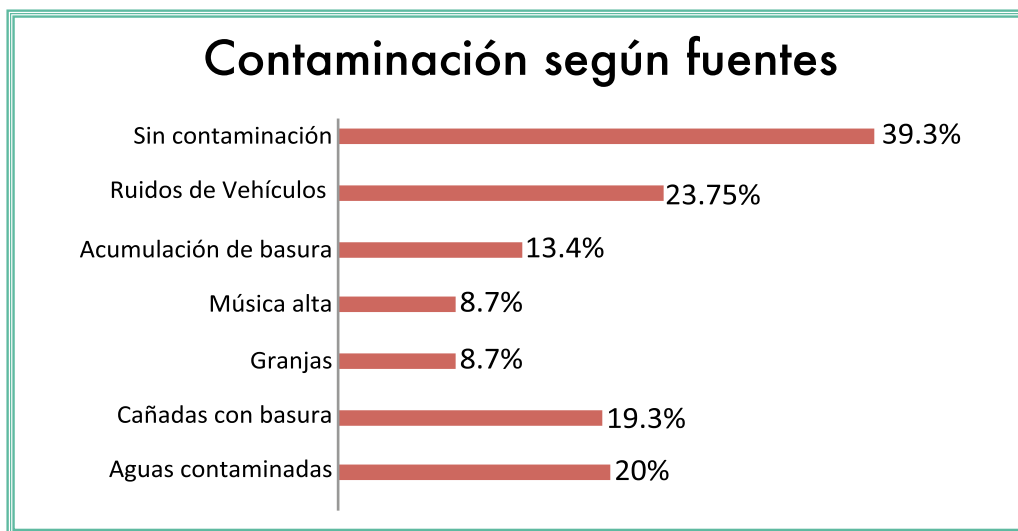
Las inundaciones y la contaminación del río Yaque del Norte y de otros ríos como el Mao y Amina; el impacto agrícola sobre el medio ambiente; la contaminación por agroquímicos y por desechos plásticos utilizados en la agricultura (arroz y banano), lo que provoca el deterioro y la salinización de los suelos.

La deforestación del bosque seco, la situación de las cañadas, trece en total, que atraviesa la ciudad de Esperanza, y los canales de riego, que están muy contaminados en todos los municipios y vierten sus aguas en los ríos; así como la contaminación del vertedero municipal a cielo abierto, sin tratamiento y muy cercanos a los asentamientos poblacionales, unido a la contaminación sónica y visual.

La quema de plásticos en muchos de los vertederos es muy nociva para la salud, debido a la generación de gases contaminantes como el monóxido y bióxido de carbono. Además se contribuye a la contaminación del subsuelo por la percolación de los lixiviados. Esto comienza desde su traslado, lo que se aprecia en el camino de acceso al vertedero<sup>23</sup>.

En el municipio existe la misma situación donde se queman los desechos. El manejo inadecuado y contaminante de los residuos sólidos no es solo por parte de los ayuntamientos y en los vertederos a cielo abierto, también se pudo apreciar en otros espacios públicos, e instituciones donde se acumulan residuos.

Gráfico No. 6  
Porcentaje de Hogares del Municipio de Esperanza  
Afectados por Fuentes Contaminantes



Fuente: Oficina Nacional de Estadística. IX Censo Nacional de Población y Vivienda 2010 - Rep. Dom.

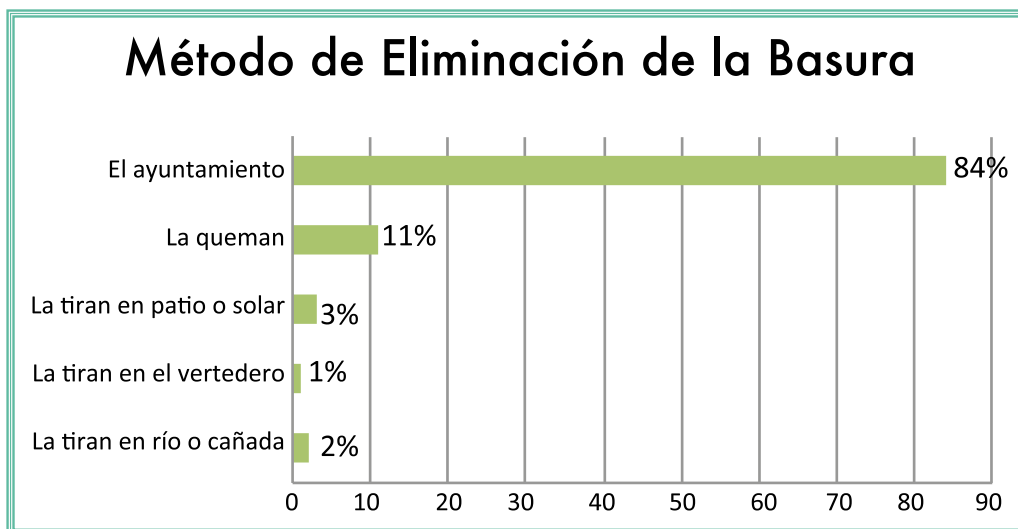
En lo que concierne al método de eliminación de la basura, se obtuvo que el 84% de la basura es eliminada por el ayuntamiento, el 11% la quema, el 3% la tiran al patio o solar, un 1% tiran la basura al vertedero y el 2% tira la basura en río o cañada.

23 Observación directa durante la visita de campo.



## Gráfico No. 7

### Porcentaje de Hogares del Municipio de Esperanza según Método de Eliminación de Basura



Fuente: Oficina Nacional de Estadística. IX Censo Nacional de Población y Vivienda 2010 - Rep. Dom.

En el país se han realizado algunos cambios a partir del año 2000, en el marco de la política ambiental, con la introducción de la Ley 64-00, y con la ampliación de un marco legal, que ha servido de base para transformar el escenario institucional con la instauración de nuevas estructuras para la protección del medio ambiente a nivel local, como son las Direcciones Provinciales de Medio Ambiente. En el municipio de Esperanza, el Ministerio de Medioambiente identifica un área protegida que es el corredor ecológico de la Autopista Duarte.

## Uso del Territorio y Movilidad

### Vivienda

El tipo de vivienda predominante en el municipio de Esperanza es de la forma siguiente: 85.39% casas independiente, 4.25% se refiere a la pieza de cuartería, 2.83% apartamentos y 7.53% otros. Los materiales predominantes de construcción en las paredes exteriores de las casas son el block o concreto (52%) y la madera (44%); en los techos, es el zinc (84%); y en pisos, el cemento (82%). En cuanto a la calidad estructural de la vivienda, 88% de estas se consideraba de calidad media<sup>24</sup>.

### Infraestructura vial

La principal carretera de la ciudad es la Avenida María Trinidad Sánchez que atraviesa el centro de la ciudad. Esperanza tiene sus vías en buenas condiciones y está bien comunicada con los municipios de Laguna Salada, Mao y Navarrete de manera directa; esta comunicación con estas ciudades está cada una a 15 minutos.

<sup>24</sup> Oficina Nacional de Estadística (ONE). IX Censo Nacional de Población y Vivienda, 2010.

La carretera troncal que también atraviesa gran parte del territorio de la provincia es la de San Ignacio de Sabaneta-Mao- Cruce de Esperanza. Este Cruce se considera un anillo colector, al unirse con la carretera Duarte<sup>25</sup>; la calle principal del municipio de Esperanza es la Avenida María Trinidad Sánchez, le sigue la Calle Aurelio Santiago y la Gastón Fernández Deligne. Esperanza tiene en buenas condiciones las carreteras que le unen al Distrito Municipal de Ámina, Maizal, Jicomé y Boca de Mao. En estado transitable la que le une con Guayacanes.



Según la información del Ministerio de Obras Públicas, la red de carreteras del municipio de Esperanza es de 212.9 km<sup>26</sup>. Para este informe se calculó la longitud de todas las vías de comunicación en el territorio provincial (no solo las carreteras), y se obtuvo que las mismas alcanzan un total de 680.7 kilómetros de carreteras y también de caminos.

La ciudad de Esperanza tiene construido más de 25 mil metros de aceras y contenes en distintos barrios, y al momento de redactar este plan, el Ayuntamiento en coordinación con el Ministerio de Obras Públicas está en un proceso de asfaltar la ciudad, priorizando los barrios que tienen aceras y contenes.

La institución que regula el tránsito en Esperanza es la Policía Municipal, desde el Ayuntamiento se ha emitido algunas resoluciones para apoyar este proceso y mantener la Avenida María Trinidad Sánchez en orden para la prevención de accidentes, en las horas pico: en la mañana, al medio día y en la tardecita, a las 6:00 pm.

Las vías no están señalizadas, pero se cuenta con algunos semáforos que facilitan la prevención y el flujo de vehicular. Dado el crecimiento vehicular en la ciudad, las calles resultan pequeñas porque no se dispone de paqueos públicos, tampoco hay parqueos privados. La rotulación de las calles es muy mínima, solo en la vía principal y algunas calles del centro están debidamente identificadas.

Existen varias rutas de transporte que facilitan los servicios a la población. Para la ruta de Santiago de los Caballeros es responsable el Expreso Bello Atardecer, en el centro de la ciudad le corresponde al Sindicato de la Ruta A, al sindicato de la Ruta Mao – Esperanza - Guayacanes (MEG), esta ruta transporta pasajeros dentro de la ciudad sino los que vienen de otros lugares como Mao, Maizal y el Cruce Esperanza y una base de taxi que da servicios las 24 horas. Finalmente, el Sindicato de Motoconchos, los cuales están ubicados cada dos esquinas en el centro de la ciudad, son los que transportan las personas a los diferentes barrios.

En general, el municipio de Esperanza está bien conectado, lo que contribuye al establecimiento de potenciales territoriales en función de su densidad, cobertura, accesibilidad, conexión e interrelación. Las vías de comunicación en este municipio se encuentran en la base de las distintas

<sup>25</sup> Consejo Nacional de Asuntos Urbanos, Lineamientos de Política de Desarrollo Urbano Mao 2006.

<sup>26</sup> Ministerio de Obras Públicas y Comunicaciones, Informe sobre la situación de las Carreteras, 2010.

ventajas comparativas territoriales, que definen o influyen en los distintos niveles de competitividad de unos territorios frente a otros, por lo que es una condición favorable que permitirá avanzar a su gente hacia el desarrollo humano en la provincia.

## Infraestructura y Servicios Básicos

### Limpieza municipal

El servicio de la recolección de residuos sólidos (basura) se realiza todos los días incluyendo los sábados y los domingos, abarcando las zonas más apartadas. Normalmente se comienza en la zona sur y terminan siempre hacia el centro de la ciudad. La población en su mayoría no paga el servicio de recogida de basura, solo pagan el servicio los centros comerciales y negocios. Las tarifas varían desde RD\$30.00 hasta RD\$250.00. Se prevé que para el año 2013 se extenderá el servicio de cobro a la población en general, el monto es de RD\$30.00. Hay que destacar que la Alcaldía está en un proceso de renovación de la flota vehicular y cuenta con un equipo experimentado para continuar con su aporte mejorando de esta forma los niveles de eficiencia.

El vertedero municipal está ubicado en el Batey II, en la calle la azucarera hacia Guayacanes. Es un vertedero a cielo abierto. La Alcaldía no tiene acuerdo interinstitucional para mejorar el servicio. Entre los problemas más comunes están los siguientes: el vertedero se llena de basura y queman la basura; lo cual provoca contaminación. Cuando acontece esto, se trata de coordinar con las autoridades para conseguir Bulldozer y pala mecánica para mejorar las condiciones del vertedero.

Cuadro No. 16  
Generación de Desechos Sólidos por Sector del Municipio de Esperanza

Sectores	Libras por día	Por ciento
Residencial	394,194	70.0
Mercados	67,576	12.0
Zona Franca	39,419	7.0
Parques y calles	22,525	4.0
Comercial	22,525	4.0
Instituciones	16,895	3.0
<b>Total</b>	<b>563,134</b>	<b>100.0</b>

Fuente: Control de los Desechos Sólidos y las Basuras. Tomo I, Editorial Pueblo y Educación. Ministerios de Salud Pública y CEUR – PUCMM, 2008.

El servicio de recogida de basura se ofrece con una frecuencia diaria en la zona urbana y una vez por semana en los barrios periféricos. Para ello el ayuntamiento dispone de 5 camiones compactadores de 14 toneladas, 1 de 8 toneladas y 5 camiones volteo. Trabajan 100 personas en la recogida de basura y 116 mujeres barriendo.

## Mercado

El municipio cuenta con un Mercado Municipal que está localizado en el centro de la ciudad entre las calles José Ramón Luciano y Aurelio María Santiago, ambas hacen esquina con la calle Cristóbal Colón. Se comercializan todos los productos del área agrícola que produce la zona. En lo que concierne a la administración del servicio del mercado los usuarios de los espacios pagan un arbitrio de RD\$220.00 al mes. Actualmente, el mercado presenta una situación de contaminación ambiental y estrechez.

## Cementerios

En el Municipio de Esperanza hay dos cementerios, uno es el cementerio municipal, ubicado en el barrio de Sur, y el segundo es el cementerio del barrio de Cañeo. Los cementerios se administran desde el departamento encargado en la institución para esos fines. Cuando fallece una persona debe entregar una copia de la certificación de defunción emitida por el Hospital, y los familiares hacen un aporte al ayuntamiento de RD\$150.00.

Los familiares compran un derecho en el ayuntamiento y se le emite un recibo de RD\$150.00, lo cual solo aplica en el cementerio municipal, en el cementerio de Cañeo no se hace el cobro, debido a una resolución municipal. En el caso de las personas que no poseen nichos en el cementerio pagan un impuesto municipal de RD\$500.00 por año.

Las principales limitaciones que se presentan son las siguientes: En el cementerio municipal hace falta la ampliación del terreno, y para la demanda actual resulta insuficiente.

## Ornato y parques

En la ciudad de Esperanza hay cuatro (4) parques: El Parque Ornamental José Ramón Luciano, el Tito Cabrera, el parque el INVI-CEA y el Central cerca de la Zona Franca. Estos están provistos de asientos, construidos de granito, están reforestados y el ayuntamiento tiene personas asignadas para el mantenimiento y la limpieza. Los parques están bajo el cuidado del encargado de limpieza.

El Parque Central José Ramón Luciano tiene una estructura interna que facilita la realización de actos públicos y la presentación de actividades de carácter natural por la belleza y diversificación de plantas ornamentales. Es el lugar central para la mayoría de las actividades públicas del municipio. El parque fue reconstruido por la actual gestión de la alcaldía y es una de las pocas áreas verdes de mayor utilización por la población. Este parque fue construido por la gestión del alcalde Bolívar Mena en periodo 2006-2010. Los dos parques restantes se han construido en los últimos tres años.

## Matadero

El municipio tiene un Matadero Municipal que es subastado año por año, en este caso el ayuntamiento lo está administrando porque le está haciendo reparaciones de mantenimiento. Está ubicado en la calle Santiago, en el barrio Sur. En el matadero se sacrifican cerdos y reses. El sacrificio de los cerdos es de de 8:00 am a 11:00 am y las reses a partir de las 11:00 am hasta

las 3:00 pm. En la actualidad la infraestructura del matadero está en proceso de construcción, el mismo contará con los estándares de higiene, facilidad, salubridad y seguridad que demandan este tipo de construcciones.

## Biblioteca Pública y Centros Tecnológicos

En Esperanza hay una biblioteca pública que da servicios a la población, siendo administrada por el ayuntamiento y el personal que labora en ella es pagado por la entidad municipal. Está abierta de lunes a viernes en el horario de 8:00 am a 5:00 pm, Este centro está en buenas condiciones, cuenta con computadoras, oficina para la administración. En Esperanza se han instalado cuatro centros tecnológicos, los cuales funcionan como biblioteca virtual. Estos están ubicados en Maizal, Damajagua, Jicomé y en la ciudad en el Centro Tecnológico Comunitario (CTC).

## Infraestructura Deportiva



El municipio cuenta con once plays de béisbol y softbol, un polideportivo y 10 canchas mixtas para baloncesto y voleibol, distribuidas en el área urbana de la ciudad. Hay dos plays de béisbol que están en buenas condiciones y las canchas de los liceos educativos están en buenas condiciones; mientras que los plays del Palo Damajagua, Barrio de Clase, Batey Duarte y del Barrio la Altagracia necesita reparaciones.

## Telecomunicaciones

El municipio cuenta con cobertura suficiente de telecomunicaciones, en el caso de la comunicación WI- FI la Alcaldía instaló de forma gratuita este servicio que beneficia a 1000 usuarios directos que accedan a Internet.

El desarrollo humano es un proceso de expansión de las libertades reales de las personas para hacer y ser lo que valoran en la vida, abordar la situación de la comunicación implica evaluar aspectos fundamentales de la vida de la gente. No sería posible entender la situación en la que hoy se encuentran los dominicanos y dominicanas sin analizar cómo ha impactado en sus vidas el uso de los celulares, de Internet, de los medios de comunicación, local y nacional, o el ejercicio de los derechos a la comunicación tales como la libertad de expresión.

### Cuadro No. 17

#### Indicadores TIC en Municipio de Esperanza, 2010 en Porcentaje

Municipio	Características	Indicador	Valor
Esperanza	TIC en los Hogares	Hogares con TV Hogares con computadora	67.4 1.5
	Cobertura de Internet	ASDL Dial-up	No Si

Fuente: Sistema de Información Geográfico de Pobreza en República Dominicana. Oficina Nacional de Estadísticas, IX Censo Nacional de Población y Viviendas, 2010.

En cuanto a las Tecnologías de la Información y Comunicación (TIC's) en los diferentes municipios existen grandes disparidades en lo relativo al acceso a computadoras. En la cabecera la disponibilidad de computador es cuatro veces mayor que en Laguna Salada y Esperanza es decir un 4% frente a un 1% de Esperanza y Laguna Salada. En cuanto a televisión los municipios se encuentran en general en una posición media respecto a los promedios nacionales sin muchas diferencias entre los municipios.

### Cuadro No. 18

#### Indicadores de Tecnología y Comunicación, Año 2010

Indicadores	Porcentaje
Porcentaje de hogares con teléfono celular o fijo	77.8
Porcentaje de hogares con conexión a Internet	4.8
Porcentaje de hogares con computadora	9.7
Número de emisoras radiales A.M. y F. M. (2010)	0

Fuente: Oficina Nacional de Estadística. IX Censo Nacional de Población y Vivienda, 2010. Instituto Dominicano de las Telecomunicaciones.

En 2005 el promedio regional para América Latina y El Caribe era de 2345 usuarios potencialmente atendidos por cada centro público de acceso a TIC <sup>27</sup>. La meta propuesta para el año 2010 por los países latinoamericanos fue de 1750 usuarios potenciales por cada Centro de Acceso Público a TIC. Esta meta fue planteada por el Plan Regional de la Acción 2005-2007 para la Sociedad de Información en América Latina y el Caribe<sup>28</sup>. En Valverde, y en consecuencia para el municipio de Esperanza no alcanzó el 30%, los usuarios potencialmente atendidos por CAPT son casi 7000, muy lejos del promedio latinoamericano y la meta propuesta para 2010.

<sup>27</sup> Reporte de Monitoreo de Noticias, Maeso y Hilbert, 2006, Santo Domingo.

<sup>28</sup> CEPAL 2007. Este Plan fue coordinado por el Programa Sociedad de la Información de la División de Desarrollo Productivo y Empresarial de la CEPAL y ratificado en la Conferencia Regional Ministerial de la Sociedad de la Información, Río de Janeiro, en junio de 2005

## Medios de Comunicación

Según el monitoreo de noticias de prensa realizado<sup>29</sup> los temas por los que el municipio de Esperanza es visibilizada en los medios de comunicación nacional son, en primer lugar, por sucesos como actos de violencia, accidentes de tráfico o robos; en segundo lugar por asuntos políticos.

Para la escasa visibilización que tiene el municipio en los medios nacionales es destacable la aparición de noticias relacionadas con reclamos de la sociedad civil, tales como demandas de servicios públicos, del colectivo de productores de banano y de los ganaderos. Esta información es confirmada en las entrevistas realizadas a profesionales de la comunicación quienes consideran que los productores bananeros y los arroceros generan mucha información, especialmente cuando afectan sus intereses.

**Cuadro No. 19**  
**La Radio, TV y Webs Locales en Municipio de Esperanza**

Emisoras	Canales de TV	Páginas webs o Blogs
Rumbo FM (Esperanza)	Tele 12 (Mao)	Noticias del noroeste
Trueno 89.1 (Laguna Salada)	Canal 43 (Mao)	Amomao.com (Fontanilla)
La Caya CTC (La Caya)	Canal 3 (Mao)	Epcdigital (Esperanza)
CTC Esperanza 91.5 FM (Esperanza)	Tele Rumbo (Esperanza)	Elgobiernodelalineacom
Consentida 8.80 AM (Mao)	Kuca TV (Esperanza)	Elrayaso.com (Mao)
La Línea 106 (Mao)	Tele-Esperanza (Esperanza)	Esperanzaonline.com
Arcoiris Digital 98.9 (Mao)	Canal 10, Uni TV (Mao)	Ayuntamientoesperanza.gob.do
		Naoelflow.com.do

Fuente: Equipo de Prensa de la Alcaldía Municipal, 2011.

Los medios de comunicación son los siguientes:

- Cuca TV, Esperanza: la emisora opera desde el año 2000 y tiene una programación enteramente musical con excepción de un programa de comentarios en las mañanas.
- Tele-Esperanza, Esperanza: la emisora está en el aire desde el año 2009 y parte de su programación enlaza con la del canal Uni TV Canal 10, de los mismos propietarios.

Entre las webs y blogs con noticias de la provincia y sus municipios se encuentran los siguientes:

- Maoenterrios.blogspot.com: noticias y reclamos de la provincia de Valverde y nacionales.
- Demaosoy.blogspot.com: noticias de la provincia, nacionales e internacionales.
- Maizaltierriamia.blogspot.com: Noticias, fotos, video y sociales de El Maizal y de su comunidad de emigrantes.

<sup>29</sup> Realizado en las fechas 01/01/2011 al 31/01/2011; 01/05/2011 al 31/05/2011; 01/03/2011 al 30/03/2011; 01/06/2011 al 30/06/2011, Departamento de Comunicación del Ayuntamiento municipal. Los medios de comunicación monitoreados fueron Listín Diario, semanario Clave, Clave Digital, Hoy, Diario Libre, El Nacional, El Caribe, 7 Días, Al Momento, El Día, Nuevo Diario. Se analizaron un total de 30 noticias.

- Arcoirisdigitalmao.blogspot.com: noticias de la provincia, nacionales e internacionales. Con acceso a Arcoíris TV y Radio en vivo.
- Hablandoclaro12.blogspot.com: blog con noticias de la provincia y nacionales.
- Guasabara33.blogspot.com: blog con noticias de la provincia y nacionales, políticas y sociales.
- Lagunasalada.net: el blog tiene principalmente noticias nacionales y algunas de la provincia.
- Serie92.com: contiene noticias nacionales y del municipio de Laguna Salada.
- Noticiasdelnoroeste: el blog es realizado por el comunicador José Luís Fernández y tiene noticias nacionales y de las provincias del Noroeste.
- Amoamao.com: el blog contiene noticias de la provincia de Valverde, en especial sociales y sucesos.
- Epcdigital: la web, del municipio de Esperanza, tiene artículos de opinión, encuestas, chats y noticias de la provincia y el municipio. Es realizada por Onésimo Tavárez.

## Energía eléctrica

El servicio de energía eléctrica corresponde a la Empresa Distribuidora de Electricidad del Norte, S.A. (EDENORTE), que es la empresa responsable de la distribución de energía del municipio de Esperanza y la cantidad de clientes asciende a 11,273. Las principales dificultades están relacionadas a la falta de redes en distintos sectores y el mejoramiento de las que ya existen. El programa existente para la mejora se basa en ir realizando mejoras de las redes existentes e instalando otras dentro de las posibilidades. Así como electrificaciones de sectores por la Unidad de Electrificación Rural y Suburbana (UERS). En estos momentos EDENORTE trabaja para integrar cuatro barrios al circuito 24 horas.

## Agua Potable

El servicio de agua potable es suministrado por el Instituto Nacional de Aguas Potables y Alcantarillado (INAPA), a pesar de contar con la conexión del acueducto de la Línea Noroeste, el servicio presenta diferentes problemas. En el centro de la ciudad el servicio es estable y en los barrios de la periferia hay muchas deficiencias que generan quejas constantes de la población.

Las limitaciones que presentan los acueductos son:

- Obsolescencia de las redes de distribución del servicio
- Inoperancia de los acueductos que operan por bombeo, a causa de las deficiencias del servicio de energía eléctrica.
- Desuso de los tanques reservorios
- No se cuenta con alcantarillado pluvial y sanitario
- La infraestructura de agua potable es susceptible a fenómenos naturales.



A continuación se presenta la situación en la que se encuentran los acueductos de las diferentes comunidades del municipio de Esperanza.

### Cuadro No. 20 Agua Potable Situación de los Acueductos de Esperanza

Acueducto	Tipo	Clase	Situación
Múltiple Esperanza	Bombeo	Urbana	Operando como emergencia
La Caya	Gravedad	Rural	Operado por la comunidad
Loma de Guayacanes	Gravedad	Rural	Operado por la comunidad
Múltiples de Jicomé	Mixto	Urbano	En operación (deficiente)
Esperanza	Bombero	Urbano	En operación (deficiente)

Fuente: Entrevista a Directora de Instituto Nacional de Aguas Potables y Alcantarillado, 2012.

#### Retos y potencialidades del Municipio de Esperanza de cara al desarrollo

El municipio de Esperanza tiene el reto, a través de sus instituciones, en este caso del Ayuntamiento Municipal, de mantener y conservar los espacios públicos creando las condiciones para que la población pueda vivir en una ciudad limpia, con infraestructuras que propicien el desarrollo y el bienestar de la familia esperanceña.

Esperanza es un municipio que demanda de mayor asistencia a los envejecientes, así como el apoyo a los estudiantes, de mayor apertura para las organizaciones sociales y los niveles de participación y decisión en las acciones que ejecuta el ayuntamiento, tal como lo prevé la Ley 176 -07.

El saneamiento de las cañadas que cruzan la ciudad limita las condiciones de vida de los munícipes con la contaminación que producen. De igual manera, urge el buscar una forma más apropiada para el manejo del vertedero.

Es necesario destacar, que la capacidad de la institución para responder a todas las demandas sociales amerita de personal con capacidad de servicio y formación que facilite los servicios a la población e incrementen la capacidad de acción del ayuntamiento algo que puede lograrse si estos tienen mayor garantía de la estabilidad de sus trabajos y eventualmente en una mejoría de los salarios de los servidores municipales.

# Matriz Foda de Diagnóstico Institucional

	Positivos	Negativos
Internos	<p><b>Fortalezas</b></p> <ul style="list-style-type: none"> <li>• Edificaciones en buenas condiciones y espacio para la ampliación.</li> <li>• Acceso a la tecnología digital, con antena wi-fi para servicio gratuito.</li> <li>• Posee equipos pesados.</li> <li>• Se ha creado la Oficina Municipal de Planificación y Programación.</li> <li>• Recursos humanos calificados.</li> <li>• Posee un programa de difusión de las informaciones.</li> <li>• La administración facilita la participación en el presupuesto participativo.</li> <li>• Disposición de otorgar los recursos necesarios para el mejor desempeño y calidad de los servicios de la institución.</li> </ul>	<p><b>Debilidades</b></p> <ul style="list-style-type: none"> <li>• Comunicación reducida en el manejo interno de las informaciones entre los diferentes departamentos.</li> <li>• Los salarios del personal de la institución son bajos.</li> <li>• Poca inversión en la capacitación del personal.</li> <li>• Los empleados municipales participan poco en las actividades.</li> <li>• Bajas recaudaciones de los arbitrios.</li> <li>• Deficiencia en el sistema instalado para darles seguimiento a los contribuyentes.</li> <li>• Falta de integración del Concejo Municipal a las acciones de la institución.</li> <li>• Inexistencia de un programa orientado hacia el medio ambiente.</li> <li>• Falta de planificación de las acciones de la institución.</li> <li>• Débil comunicación con las organizaciones comunitarias y los demás actores es.</li> </ul>
Externos	<p><b>Oportunidades</b></p> <ul style="list-style-type: none"> <li>• Municipio cuenta con una sociedad civil organizada, con experiencia y con organizaciones registradas legalmente</li> <li>• Buenas relaciones y de coordinación con las autoridades del Gobierno Central</li> <li>• Un municipio con un gran potencial agrícola e industrial.</li> <li>• El ayuntamiento ha firmado acuerdo de cooperación interinstitucional para fortalecer las acciones de trabajo.</li> </ul>	<p><b>Amenazas</b></p> <ul style="list-style-type: none"> <li>• La institución no recibe el 10% de transferencia de los recursos del gobierno central</li> </ul>



## Visión y Líneas Estratégicas de **Desarrollo Municipal**

### **Visión Estratégica de Desarrollo del Municipio de Esperanza**

Esperanza, municipio con gente de espíritu emprendedor que favorece la inversión y los negocios, potenciando su capacidad agrícola e industrial, protegiendo el medio ambiente, y generando riquezas, bienestar y oportunidades a todos los ciudadanos.

### **Líneas Estratégicas de Desarrollo**

1. Un municipio que cuenta con un gobierno local eficiente y transparente, que promueve el desarrollo de su personal para la oferta de servicios públicos de calidad.
2. Un municipio que goza de desarrollo social, conformado por una ciudadanía activa y empoderada.
3. Un municipio que valora el medio ambiente y que cuenta con una eficiente gestión de los residuos sólidos.
4. Un municipio que cuenta con una buena calidad de infraestructura vial y de servicios, creando las condiciones para el comercio y la competitividad económica.



# 3

## Misión y Objetivos de la Gestión

### Misión del Ayuntamiento de Esperanza

Impulsar el desarrollo del municipio de Esperanza, mediante un gobierno local eficiente y transparente y una gestión pública local participativa, que promueve la igualdad de oportunidades y el desarrollo social, la valoración del medio ambiente y la oferta de servicios e infraestructuras de calidad, creando condiciones para el desarrollo económico competitivo y potenciando la coordinación de acciones con el gobierno central.

### Objetivos de la Gestión

**Línea Estratégica No.1** Un municipio que cuenta con un gobierno local eficiente y transparente, que promueve el desarrollo de su personal para la oferta de servicios públicos de calidad.

- Fortalecer la capacidad técnica y de servicio del personal del Ayuntamiento Municipal.
- Eficientizar el manejo interno de los servicios en el Ayuntamiento.
- Fortalecer la capacidad recaudatoria del Ayuntamiento.
- Mejorar las condiciones del espacio físico.

**Línea Estratégica No.2.** Un municipio que goza de desarrollo social, conformado por una ciudadanía activa y empoderada.

- Garantizar la participación ciudadana y la transparencia del Presupuesto Participativo Municipal.
- Elevar el nivel de conciencia de la población sobre los derechos y deberes ciudadanos.
- Promover el desarrollo integral de los grupos vulnerables de la población del municipio y la lucha contra la pobreza.

**Línea Estratégica No.3** Un municipio que valora el medio ambiente y que cuenta con una eficiente gestión de los residuos sólidos.

- Garantizar la oferta y la calidad del manejo de los residuos sólidos.
- Contar con una ciudadanía consciente de la importancia del cuidado y protección del medio ambiente.
- Contar con un mecanismo que garantice la provisión y mitigación en materia de desastres.
- Contribuir a la preservación y conservación de un ambiente sano y confortable para la población.
- Ampliar la oferta de espacios públicos para el esparcimiento de la población.

**Línea Estratégica No.4** Un municipio que cuenta con una buena calidad de infraestructura vial y de servicios, creando las condiciones para el comercio y la competitividad económica.

- Proveer la ciudad de medios adecuados para la seguridad de la población
- Mejorar la oferta de equipamientos colectivos de la zona urbana
- Contar con vías en buenas condiciones para el tránsito vehicular
- Mejorar el alumbrado público en los barrios
- Garantizar el tránsito fluido y ordenado en la zona urbana del municipio



## 4

# Objetivos de la Gestión y Proyectos 2013– 2016

**Línea Estratégica No. 1.-** Un municipio que cuenta con un gobierno local eficiente y transparente, que promueve el desarrollo de su personal para la oferta de servicios públicos de calidad.

Objetivos de la Gestión	Programas y Proyectos
1.1.- Fortalecer la capacidad técnica y de servicio del personal del Ayuntamiento Municipal	1.1.1.- Implementación de un programa de capacitación del personal de las áreas de Contabilidad, Catastro y Recogida de Basura. 1.1.2.- Desarrollo de un programa integral de capacitación orientado a la implementación de la Carrera Administrativa Municipal.
1.2.- Eficientizar el manejo interno de los servicios en el Ayuntamiento	1.2.1.- Diseño e implementación de un plan de automatización de los servicios e información institucional para los departamentos financiero, catastro y servicios municipales
1.3.- Fortalecer la capacidad recaudatoria del Ayuntamiento	1.3.1.- Implementación de un programa de actualización de las tasas, proventos y arbitrios de los servicios que facilita la institución
1.4.- Mejorar las condiciones de espacio físico	1.4.1.- Ampliación del Palacio Municipal

**Línea Estratégica No.2.-** Un municipio que goza de desarrollo social, conformado por una ciudadanía activa y empoderada.

Objetivos de la Gestión	Programas y Proyectos
2.1.- Garantizar la participación ciudadana y la transparencia del Presupuesto Participativo Municipal	2.1.1.- Fortalecimiento y ejecución transparente del presupuesto participativo municipal 2.1.2.- Implementación de un programa de capacitación a las organizaciones comunitarias en materia de presupuesto participativo y acciones municipales 2.1.3.- Diseño e implementación de un programa de apoyo a la gestión de incorporación de las organizaciones comunitarias 2.1.4.- Diseño e implementación de un programa de reconocimiento de buenas prácticas de desarrollo comunitario, participación ciudadana y liderazgo social 2.1.5.- Conformación del Consejo Económico y Social Municipal

2.2.- Elevar el nivel de conciencia de la población sobre los derechos y deberes ciudadanos	2.2.1.- Implementación de una campaña sobre los derechos y deberes ciudadanos a la luz del desarrollo municipal y la ciudadanía responsable
2.3.- Promover el desarrollo integral de los grupos vulnerables de la población del municipio y la lucha contra la pobreza	<p>2.3.1.- Implementación de un programa de capacitación para mujeres de escasos recursos</p> <p>2.3.2 Creación e implementación de un programa de apadrinamiento a estudiantes de escasos recursos en las áreas de formación universitaria, estudios del idioma inglés, y formación en belleza (estilistas)</p> <p>2.3.3.- Creación e implementación de un programa de asistencia social a personas de escasos recursos económicos que enfrentan problemas de salud</p> <p>2.3.4.- Creación y ejecución de un programa de subvenciones a instituciones de servicios sociales y de seguridad ciudadana</p> <p>2.3.5.- Habilitación del programa de asistencia en materia de servicios funerarios destinado a familias de escasos recursos</p> <p>2.3.6.- Donación de un local Comedor Económico para la preparación de alimentos a las personas de escasos recursos</p> <p>2.3.7.- Desarrollo e implementación del programa de acciones educativas de la Escuela Laboral</p>

**Línea Estratégica No.3.-** Un municipio que valora el medio ambiente y que cuenta con una eficiente gestión de los residuos sólidos.

Objetivos de la Gestión	Programas y proyectos
3.1.- Garantizar la oferta y la calidad del manejo de los residuos sólidos	<p>3.1.1.- Implementación de un programa permanente de limpieza e higiene de la ciudad</p> <p>3.1.2.-Reconversión del vertedero municipal de cielo abierto a ambiente controlado</p>
3.2.- Contar con una ciudadanía consciente de la importancia del cuidado y protección del medio ambiente	3.2.1.- Implementación de un programa de educación ciudadana para el cuidado y protección del medio ambiente
3.3.- Contar con un mecanismo que garantice la provisión y mitigación en materia de desastres	3.3.1.- Diseño e implementación de un plan de gestión de riesgo para el municipio
3.4.- Contribuir a la preservación y conservación de un ambiente sano y confortable para la población	3.4.1.-Implementación de un programa de encache y saneamiento de las cañadas que cruzan el centro de la ciudad, convirtiéndolas en un corredor ecológico
3.5.- Ampliar la oferta de espacios públicos para el esparcimiento de la población	3.5.1.- Construcción del parque ecológico e infantil del Barrio Central de Esperanza



**Línea Estratégica No. 4.-** Un municipio que cuenta con una buena calidad de infraestructura vial y de servicios, creando las condiciones para el comercio y la competitividad económica.

Objetivos de la Gestión	Programas y proyectos
4.1.- Proveer la ciudad de medios adecuados para la seguridad de la población	4.1.1.- Instalación de una Sub-Estación del Cuerpo de Bomberos en la parte norte de la ciudad 4.1.2.- Dotación de equipos al Cuerpo de Bomberos 4.1.3.- Construcción del Destacamento Policial en la comunidad Cruce de Guayacanes
4.2.- Mejorar la oferta de equipamientos colectivos de la zona urbana	4.2.1.- Ampliación del Cementerio Municipal en la parte oeste del municipio 4.2.2.- Construcción del Cementerio Municipal ubicado en el Barrio Sur 4.2.3.- Construcción del Matadero Municipal 4.2.4.- Construcción del Mercado Público Municipal 4.2.5.- Desarrollo del programa de reparación de cuatro plays de beisbol en las comunidades de Palo Damajagua, Barrio de Clase, Batey Duarte y Barrio La Altagracia 4.2.6.- Ejecución del programa de construcción de centros comunales en los barrios La Altagracia, María Auxiliadora, Gregorio Luperón y Tito Cabrera 4.2.7.- Construcción de un Vivero Ornamental Municipal 4.2.8.- Construcción de edificaciones para las iglesias de las comunidades de Jicomé, Peñuela, Cacheo y El 7 4.2.9.- Ampliación de Sistema de Comunicación wi-fi
4.3.- Contar con vías en buenas condiciones para el tránsito vehicular	4.3.1.- Implementación de un programa permanente de bacheo y mantenimiento de las vías 4.3.2 Desarrollo del programa de señalización de las vías en la zona urbana del municipio 4.3.3.- Ampliación de la avenida María Trinidad Sánchez hasta el Cruce de Esperanza 4.3.4.- Habilitación de la carretera de la Azucarera
4.4.- Mejorar el alumbrado público en los barrios	4.4.1.- Ejecución de un programa permanente de colocación de bombillas para el alumbrado de la ciudad
4.5.- Garantizar el tránsito fluido y ordenado en la zona urbana del municipio	4.5.1.- Ordenación y regulación del tránsito urbano



## 5

# Programación de la Inversión 2013 - 2016

Líneas Estratégicas de Desarrollo	Objetivos de la gestión municipal	Proyectos	Duración	Costo estimado (En RD\$)	Año de ejecución			
					Año 2013	Año 2014	Año 2015	Año 2016
1. Un municipio que cuenta con un gobierno local eficiente y transparente, que promueve el desarrollo de su personal para la oferta de servicios públicos de calidad	1.1.- Fortalecer la capacidad técnica y de servicio del Personal del Ayuntamiento Municipal	1.1.1.- Implementación de un programa de capacitación del personal de las áreas de Contabilidad, Catastro y Recogida de Basura	2 años	300,000	x	x		
		1.1.2.- Desarrollo de un programa integral de capacitación orientado hacia la implementación de la Carrera Administrativa Municipal	2 años	300,000	x	x		
	1.2.- Eficientizar el manejo interno de los servicios en el Ayuntamiento	1.2.1.- Diseño e implementación de un plan de automatización de los servicios e información institucional para los departamentos financiero, catastro y servicios municipales	2 años	500,000	x	x		
	1.3.- Fortalecer la capacidad recaudatoria del Ayuntamiento	1.3.1.- Implementación de un programa de actualización de las tasas, proventos y arbitrios de los servicios que facilita la institución	4 años	150,000	x	x	x	x
	1.4.- Mejorar las condiciones de espacio físico	1.4.1.- Ampliación del Palacio Municipal	1 año	10,000,000			x	

Líneas Estratégicas de Desarrollo	Objetivos de la gestión municipal	Proyectos	Duración	Costo estimado (En RD\$)	Año de ejecución			
					Año 2013	Año 2014	Año 2015	Año 2016
2.- Un municipio que goza de desarrollo social, conformado por una ciudadanía activa y empoderada	2.1.- Garantizar la participación ciudadana y la transparencia del Presupuesto Municipal Participativo	2.1.1.- Fortalecimiento y ejecución transparente del presupuesto participativo municipal	4 años	1,000,000	x	x	x	x
		2.1.2.- Implementación de un programa de capacitación a las organizaciones comunitarias en materia de presupuesto participativo y acciones municipales	2 años	500,000		x	x	
		2.1.3.- Diseño e implementación de un programa de apoyo a la gestión de incorporación de las organizaciones comunitarias	4 años	300,000	x	x	x	x
		2.1.4.- Diseño e implementación de un programa de reconocimiento de buenas prácticas de desarrollo comunitario, participación ciudadana y liderazgo social	4 años	300,000	x	x	x	X
		2.1.5.- Conformación del Consejo Económico y Social Municipal	6 meses	100,000			x	
	2.2.- Elevar el nivel de conciencia de la población sobre los derechos y deberes ciudadanos	2.2.1.- Implementación de una campaña sobre los derechos y deberes ciudadanos a la luz del desarrollo municipal y la ciudadanía responsable	3 años	600,000		x	x	X
	2.3.- Promover el desarrollo integral de los grupos vulnerables de la población del municipio y la lucha contra la pobreza	2.3.1.- Implementación de un programa de capacitación para mujeres de escasos recursos	2 años	400,000			x	X
		2.3.2.- Creación e implementación de un programa de apadrinamiento a estudiantes de escasos recursos en las áreas de formación universitaria, estudios del idioma inglés, y formación en belleza (estilistas)	4 años	1,632,000	x	x	x	X
		2.3.3.- Creación e implementación de un programa de asistencia social a personas de escasos recursos económicos que enfrentan problemas de salud	4 años	300,000	x	x	x	X
		2.3.4.- Creación y ejecución de un programa de subvenciones a instituciones de servicios sociales y de seguridad ciudadana	4 años	1,600,000	x	x	x	X
		2.3.5.- Habilitación del programa de asistencia en materia de servicios funerarios destinado a familias de escasos recursos	4 años	600,000	x	x	x	x
		2.3.6.- Donación de un local Comedor Económico para la preparación de los alimentos a las personas de escasos recursos	1 año	1,000,000		x		
		2.3.7.- Desarrollo e implementación del programa de acciones educativas de la Escuela Laboral	4 años	1,200,000	x	x	x	x

Líneas Estratégicas de Desarrollo	Objetivos de la gestión municipal	Proyectos	Duración	Costo estimado (En RD\$)	Año de ejecución			
					Año 2013	Año 2014	Año 2015	Año 2016
3.- Un municipio que valora el medio ambiente y que cuenta con una eficiente gestión de los residuos sólidos	3.1.- Garantizar la oferta y la calidad del manejo de los residuos sólidos	3.1.1.- Implementación de un programa permanente de limpieza e higiene de la ciudad	4 años	40,000,000	x	x	x	x
		3.1.2.- Reconversión del vertedero municipal de cielo abierto a ambiente controlado	4 años	3,000,000	x	x	x	x
	3.2.- Contar con una ciudadanía consciente de la importancia del cuidado y protección del medio ambiente	3.2.1.- Implementación de un programa de educación ciudadana para el cuidado y protección del medio ambiente	2 años	400,000		x	x	
	3.3.- Contar con un mecanismo que garantice la provisión y mitigación en materia de desastres	3.3.1.- Diseño e implementación de un plan de gestión de riesgo para el municipio	4 años	400,000	x	x	x	x
	3.4.- Contribuir a la preservación y conservación de un ambiente sano y confortable para la población	3.4.1.- Implementación de un programa de encache y saneamiento de las cañadas que cruzan el centro de la ciudad, convirtiéndolas en un corredor ecológico	4 años	20,000,000	x	x	x	x
	3.5.- Ampliar la oferta de espacios públicos para el esparcimiento de la población	3.5.1.- Construcción del parque ecológico e infantil del Barrio Central de Esperanza	1 año	8,000,000			x	

Líneas Estratégicas de Desarrollo	Objetivos de la gestión municipal	Proyectos	Duración	Costo estimado (En RD\$)	Año de ejecución			
					Año 2013	Año 2014	Año 2015	Año 2016
4.- Un municipio que cuenta con una buena calidad de infraestructura vial y de servicios, creando las condiciones para el comercio y la competitividad económica	4.1.- Proveer la ciudad de medios adecuados para la seguridad de la población	4.1.1.- Instalación de una Sub-Estación del Cuerpo de Bomberos en la parte norte de la ciudad	1 año	3,000,000		x		
		4.1.2.- Dotación de equipos al Cuerpo de Bomberos	1 año	2,000,000				x
		4.1.3.- Construcción del Destacamento Policial en la comunidad Cruce de Guayacanes	1 año	300,000	x			
	4.2.- Mejorar la oferta de equipamientos colectivos de la zona urbana	4.2.1.- Ampliación construcción del Cementerio Municipal en la parte oeste del municipio	6 meses	2,000,000				x
		4.2.2.- Construcción del Cementerio Municipal ubicado en el Barrio Sur	1 año	4,000,000				x
		4.2.3.- Construcción del matadero municipal	1 año	10,000,000			x	
		4.2.4.- Construcción del Mercado Público Municipal	1 año	17,000,000		x		
		4.2.5.- Desarrollo del programa de reparación de cuatro plays de beisbol en las comunidades de Palo Damajagua, Barrio de Clase, Batey Duarte y del Barrio La Altagracia	4 años	3,000,000	x	x	x	X
		4.2.6.- Ejecución del programa de construcción de centros comunales en los barrios La Altagracia, María Auxiliadora, Gregorio Luperón y Tito Cabrera	2 años	900,000		x	x	
		4.2.7.- Construcción de un Vivero Ornamental Municipal	6 meses	300,000		x		
		4.2.8.- Construcción de edificaciones para las iglesias de las comunidades de Jicomé, Peñuela, Cacheo y El 7	2 años	2,000,000			x	X
		4.2.9.- Ampliación de Sistema de Comunicación wi-fi.	1 año	500,000			x	
	4.3.- Contar con vías en buenas condiciones para el tránsito vehicular	4.3.1.- Implementación de un programa permanente de bacheo y mantenimiento de las vías	4 años	8,000,000	x	x	x	X
		4.3.2.- Desarrollo del programa de señalización de las vías en la zona urbana del municipio	4 años	1,000,000	x	x	x	X
		4.3.3.- Ampliación de la avenida María Trinidad Sánchez hasta el Cruce de Esperanza	1 año	20,000,000				X
		4.3.4.- Habilitación de la carretera de la Azucarera	1 año	12,000,000			x	
	4.4.- Mejorar el alumbrado público de los barrios	4.4.1.- Ejecución de un programa permanente de colocación de bombillas en el alumbrado de la ciudad	4 años	300,000	x	x	x	X
	4.5.- Garantizar el tránsito fluido y ordenado en la zona urbana del municipio	4.5.1.- Ordenación y regulación del tránsito urbano	4 años	900,000	x	x	x	X
<b>Inversión total aproximada RD\$</b>				<b>179,782,000</b>				

## 6

## Acciones de Gestión Ante Otras Entidades

Líneas Estratégicas de Desarrollo	Acción a gestionar	Entidades ante las que se gestiona
1.- Un municipio que cuenta con un gobierno local eficiente y transparente, que promueve igualdad de oportunidades para todos.	Gestión de incorporación del empleado municipal a la Carrera Administrativa	Ministerio de Administración Pública
2.- Un municipio que goza de desarrollo social, conformado por una ciudadanía activa y empoderada	Construcción de un politécnico con capacidad para 4,000 estudiantes	Ministerio de Educación
4.- Un municipio que cuenta con una buena calidad de infraestructura vial y de servicios, creando las condiciones para el comercio y la competitividad económica	1.- Construcción del tramo de la carretera de La Azucarera (Entrada de la Zona Franca – Barrio San Miguel).	Ministerio de Obras Públicas
	2.- Asfaltado de todas las calles del municipio.	Ministerio de Obras Públicas
	3.- Ampliación del Destacamento de la Policía Nacional.	Policía Nacional y el Ministerio de Obras Públicas
	4.- Instalación de cinco UNAP en los barrios Tito Cabrera, La Azucarera, Sur, Cacheo y Barrio Sur	Ministerio de Salud Públicas
	5.- Construcción del Sistema Cloacal.	Ministerio de Obras Públicas
	6.- Construcción de multiuso en los barrios La Altagracia, José Francisco Peña Gómez y Gregorio Luperón	Oficina de Ingenieros Supervisores del Estado
	7.- Construcción de la Junta Municipal Electoral.	Junta Central Electoral
	8.- Construcción de una carretera alterna en el centro de la ciudad.	Ministerio de Obras Públicas.







# Fichas Técnicas de Proyectos

**Línea Estratégica No. 1.-** Un municipio que cuenta con un gobierno local eficiente y transparente, que promueve el desarrollo de su personal para la oferta de servicios públicos de calidad.

<b>Nombre del proyecto</b> 1.1.1.- Implementación de un programa de capacitación del personal de las áreas de Contabilidad, Catastro y Recogida de Basura.	
<b>Objetivo al que contribuye</b> Fortalecer la capacidad técnica y de servicio del personal del Ayuntamiento Municipal.	
<b>Justificación del proyecto</b> El ayuntamiento es una institución de servicio que constantemente ejecuta acciones a favor de la población. Es necesario el potenciar las habilidades y destrezas del personal, a fin de responder con eficiencia y prontitud a los requerimientos de servicios de los munícipes. La formación de personal es clave en el desarrollo de las personas. Buscar nuevos procesos para conseguir el cambio positivo en los individuos no sólo no descarta los procesos clásicos, sino que los refuerza y los convierte en la base, en el pilar de adquisición de conocimientos, habilidades, actitudes, valores y competencias.	
<b>Descripción del proyecto y principales actividades</b> El proyecto consiste en implementar un programa de formación para el fortalecimiento del personal de la institución, desarrollando las siguientes acciones: <ul style="list-style-type: none"> <li>• Determinación de las necesidades de capacitación</li> <li>• Coordinación con la institución facilitadora</li> <li>• Calendarización de las capacitaciones</li> <li>• Provisión de las condiciones de tiempo y lugar para la formación</li> <li>• Ejecución de acciones educativas programadas</li> </ul>	
<b>Principales aliados estratégicos</b> <ul style="list-style-type: none"> <li>• Federación Dominicana de Municipios</li> <li>• Instituto de Formación Técnico Profesional</li> <li>• Ministerio de Administración Pública</li> <li>• Universidad Abierta para Adultos</li> </ul>	
<b>Costo Estimado:</b> RD\$300,000.00	<b>Duración:</b> 2 años

<b>Nombre del proyecto:</b> 1.1.2.- Desarrollo de un programa integral de capacitación orientado a la implementación de la Carrera Administrativa Municipal.	
<b>Objetivo al que contribuye</b> Fortalecer la capacidad técnica y de servicio del personal del Ayuntamiento Municipal.	
<b>Justificación del proyecto</b> La Alcaldía asume como un reto de la gestión el crear las condiciones para asegurar la estabilidad del personal y eventualmente el mayor rendimiento en las labores de la institución, valorando en su justa dimensión lo que implica para las personas el tener estabilidad y garantía de permanencia en sus áreas de trabajo, teniendo como perspectiva la constante profesionalización de los mismos	
<b>Descripción del proyecto y principales actividades</b> El proyecto consiste en asumir las directrices del Ministerio de Administración Pública y el Estatuto de Empleado Municipal, así como capacitar al personal municipal para cumplir con los criterios establecidos para formalizar su incorporación al sistema de carrera administrativa. Las principales actividades son: <ul style="list-style-type: none"> <li>• Establecimiento de contacto con el Ministerio de Administración Pública</li> <li>• Firma de un acuerdo de cooperación entre el Ministerio de Administración Pública y la Alcaldía</li> <li>• Ejecución del programa de capacitación acordado entre ambas instancias</li> <li>• Incorporación gradual de los empleados al Sistema de Carrera Administrativa</li> </ul>	
<b>Principales aliados estratégicos</b> <ul style="list-style-type: none"> <li>• Federación Dominicana de Municipios</li> <li>• Ministerio de Administración Pública</li> </ul>	
<b>Costo Estimado:</b> RD\$300,000.00	<b>Duración:</b> 2 años

<b>Nombre del proyecto:</b> 1.2.1.- Diseño e implementación de un plan de automatización de los servicios e información institucional de los departamentos financiero, catastro y servicios municipales.	
<b>Objetivo al que contribuye</b> Eficientizar el manejo interno de los servicios en el Ayuntamiento.	
<b>Justificación del proyecto</b> La necesidad de incrementar la calidad de la oferta de servicios municipales ofrecidos por el Ayuntamiento Municipal, así como fortalecer las acciones de la institución para la oferta de una eficiente atención a los munícipes ante la demanda de servicios, hace que se requiera de la automatización de los procesos internos mediante el diseño y puesta en operación de una plataforma de informática que permita la organización y circulación efectiva de información financiera, archivos y registros, así como lo relacionado al servicio de recogida de basura y los arbitrios que cobra la institución.	
<b>Descripción del proyecto y principales actividades</b> El proyecto consiste en automatizar la institución y entrenar al personal que maneja y/o debe facilitar las informaciones o los servicios a los munícipes. La Alcaldía implementará un sistema que favorezca el flujo de información interna para la toma de decisiones, así como aquellos servicios que ofrece a la población. Las principales actividades son: <ul style="list-style-type: none"> <li>• Identificación de los servicios ofrecidos y arbitrios cobrados</li> <li>• Diseño del sistema de información y automatización institucional</li> <li>• Cotización y compra de equipos</li> <li>• Entrenamiento del personal</li> <li>• Instalación y puesta en marcha del sistema de información institucional</li> </ul>	
<b>Principales aliados estratégicos</b> <ul style="list-style-type: none"> <li>• Dirección General de Contabilidad Gubernamental</li> <li>• Federación Dominicana de Municipios</li> </ul>	
<b>Costo Estimado:</b> RD\$500,000.00	<b>Duración:</b> 2 años

<b>Nombre del proyecto:</b> 1.3.1.- Implementación de un programa de actualización de las tasas, proventos y arbitrios de los servicios que facilita la institución	
<b>Objetivo al que contribuye</b> Fortalecer la capacidad recaudatoria del Ayuntamiento.	
<b>Justificación del proyecto</b> La situación del cobro de los proventos es limitada. No existe un mecanismo organizado que contemple y aproveche el potencial que tiene el municipio para aportar recursos a la institución como resultado de las leyes y resoluciones municipales, incrementando, a su vez, la capacidad de inversión del Ayuntamiento en el desarrollo municipal.	
<b>Descripción del proyecto y principales actividades</b> El proyecto consiste en la realización de un inventario de las tasas, proventos y arbitrios cobrados actualmente, la automatización de los recibos, y la creación de una base de datos de los diferentes actores de la comunidad para la difusión de las actualizaciones que se generen, las cuales se implementarán gradualmente. <ul style="list-style-type: none"> <li>• Inventario de tasas, proventos y arbitrios cobrados actualmente</li> <li>• Inventario y creación de base de datos de juntas de vecinos</li> <li>• Elaboración de propuesta de actualización de las tasas, proventos y arbitrios</li> <li>• Reunión con dirigentes comunitarios y firma de acuerdo de implementación gradual de actualizaciones de tasas, proventos y arbitrios</li> <li>• Ejecución de la propuesta</li> </ul>	
<b>Principales aliados estratégicos</b> <ul style="list-style-type: none"> <li>• Juntas de vecinos</li> </ul>	
<b>Costo Estimado:</b> RD\$150,000.00	<b>Duración:</b> 4 años

<b>Nombre del proyecto:</b> 1.4.1.- Ampliación del Palacio Municipal	
<b>Objetivo al que contribuye</b> Mejorar las condiciones del espacio físico.	
<b>Justificación del proyecto</b> El reducido espacio no permite que todos los departamentos del Ayuntamiento tengan su propia área de trabajo; en la actualidad, en un mismo espacio funcionan dos y hasta tres departamentos, imposibilitando así la facilidad de ofrecer servicios de calidad a los munícipes.	
<b>Descripción del proyecto y principales actividades</b> Este proyecto trata de crear las condiciones de espacio necesarias para que opere adecuadamente la corporación edilicia, dando garantías a la población de trabajar para ser una administración eficiente y transparente. <ul style="list-style-type: none"> <li>• Contratación de la obra</li> <li>• Diseño de los planos</li> <li>• Cálculo de la inversión</li> <li>• Construcción de la obra</li> <li>• Inauguración de las nuevas oficinas</li> </ul>	
<b>Principales aliados estratégicos</b> <ul style="list-style-type: none"> <li>• Ministerio de Obras Públicas</li> </ul>	
<b>Costo Estimado:</b> RD\$10,000,000.00	<b>Duración:</b> 1 año

## Línea Estratégica No. 2.- Un municipio que goza de desarrollo social, conformado por una ciudadanía activa y empoderada

<b>Nombre del proyecto:</b> 2.1.1.- Fortalecimiento y ejecución transparente del presupuesto participativo municipal.	
<b>Objetivo al que contribuye</b> Garantizar la participación ciudadana y la transparencia del Presupuesto Participativo Municipal.	
<b>Justificación del proyecto</b> La demanda de las organizaciones comunitarias es cada vez más creciente con relación al nivel de inversión que se requiere para la solución de las necesidades comunitarias y las aspiraciones de desarrollo de los municipios.	
<b>Descripción del proyecto y principales actividades</b> El proyecto busca fortalecer los niveles de coordinación con la comunidad, mediante el fortalecimiento metodológico del proceso de presupuesto participativo municipal, así como, de la ejecución del mismo, logrando un mayor acercamiento con los líderes comunitarios, quienes son la mano solidaria del brazo ejecutor de la institución. <ul style="list-style-type: none"> <li>• Establecimiento de cuatro zonas de ejecución que abarque a todos los barrios</li> <li>• Organización de asambleas barriales por zona para la distribución equitativa de las inversiones en cada zona.</li> <li>• Establecimiento cada año de un programa de inversiones priorizadas a partir de las necesidades identificadas en el Plan Municipal de Desarrollo.</li> <li>• Inclusión íntegra en el presupuesto del Plan de Inversión Municipal aprobado en cabildo abierto</li> <li>• Seguimiento de la ejecución de las obras aprobadas mediante el presupuesto participativo, mediante la conformación de los debidos comité de obras y Comité de Seguimiento y Control Municipal</li> </ul>	
<b>Principales aliados estratégicos</b> <ul style="list-style-type: none"> <li>• Organizaciones comunitarias</li> <li>• Asociación de Municipios de la Región Cibao Norte</li> </ul>	
<b>Costo Estimado:</b> RD\$1,000,000.00	<b>Duración:</b> 4 años

<b>Nombre del proyecto:</b> 2.1.2.- Implementación de un programa de capacitación a las organizaciones comunitarias en materia de presupuesto participativo y acciones municipales.	
<b>Objetivo al que contribuye</b> Garantizar la participación ciudadana y la transparencia del Presupuesto Participativo Municipal.	
<b>Justificación del proyecto</b> La participación de los diferentes actores sociales en la ejecución del presupuesto genera mayor transparencia y confianza de parte de los municipios; y al mismo tiempo provoca una mayor comprensión de los líderes comunitarios ante la capacidad de respuestas a los problemas sociales y la falta de recursos para responder con efectividad a los requerimientos de los municipios. De esta manera el nivel de planificación y priorización de las acciones sirve de herramienta para unir la Alcaldía con las entidades sociales y comunitarias.	
<b>Descripción del proyecto y principales actividades</b> El proyecto buscará el fortalecimiento de las relaciones entre el ayuntamiento como gobierno local y la sociedad civil organizada, mediante la generación de capacidades en esta última para entender su rol activo en el desarrollo local y los diversos mecanismos de participación ciudadana que pueden aprovecharse para estos fines a través del presupuesto participativo municipal. <ul style="list-style-type: none"> <li>• Identificación de los actores sociales</li> <li>• Programación de las capacitaciones a impartir</li> <li>• Ejecución del programa de talleres de capacitación</li> <li>• Evaluación de las acciones en proceso y ejecutadas</li> </ul>	
<b>Principales aliados estratégicos</b> <ul style="list-style-type: none"> <li>• Federación Dominicana de Municipios</li> <li>• Iglesias Católica y Evangélicas</li> </ul>	
<b>Costo Estimado:</b> RD\$500,000.00	<b>Duración:</b> 2 años

<b>Nombre del proyecto:</b> 2.1.3.- Diseño e implementación de un programa de apoyo a la gestión de incorporación de las organizaciones comunitarias	
<b>Objetivo al que contribuye</b> Garantizar la participación ciudadana y la transparencia del Presupuesto Participativo Municipal.	
<b>Justificación del proyecto</b> En el municipio de Esperanza hay activas 52 juntas de vecinos que apoyan el accionar de la institución y que requieren, a su vez, de apoyo para su fortalecimiento en lo que concierne a la sensibilización sobre el accionar e importancia de los grupos organizados en la sociedad.	
<b>Descripción del proyecto y principales actividades</b> El proyecto consistirá en el acompañamiento técnico a las diversas organizaciones comunitarias del municipio en los procesos de gestión para la incorporación legal de las mismas y su debido registro en el Estado para que puedan acceder a otras facilidades. <ul style="list-style-type: none"> <li>• Preparación de programa educativo</li> <li>• Levantamiento de información sobre la cantidad de juntas de vecinos sin incorporar</li> <li>• Ejecución del programa de apoyo</li> </ul>	
<b>Principales aliados estratégicos</b> <ul style="list-style-type: none"> <li>• Ministerio de Administración Pública</li> <li>• Instituto para el Desarrollo del Noroeste</li> <li>• Consultoría Jurídica de la Presidencia</li> <li>• Emisora Comunitaria</li> </ul>	
<b>Costo Estimado:</b> RD\$300,000.00	<b>Duración:</b> 4 años

<b>Nombre del proyecto:</b> 2.1.4.- Diseño e implementación de un programa de reconocimiento de buenas prácticas de desarrollo comunitario, participación ciudadana y liderazgo social.	
<b>Objetivo al que contribuye</b> Garantizar la participación ciudadana y la transparencia del Presupuesto Participativo Municipal.	
<b>Justificación del proyecto</b> El presupuesto participativo tiene establecido un procedimiento que garantiza, de llevarse a cabo, el manejo transparente de las acciones que se ejecutan con el concierto de las organizaciones y entidades comunitarias; con el reconocimiento a estas buenas prácticas se pretende estimular constantemente el ejercicio a los fines de que las mismas sean imitadas con los demás actores y que a su vez redunden en beneficio de la comunidad.	
<b>Descripción del proyecto y principales actividades</b> Con la ejecución de este proyecto se quiere fortalecer la participación de las organizaciones sociales en la toma de decisión local y que sirve de ejercicio en la gestión en el desarrollo de sus organizaciones, a través de las siguientes acciones. El proyecto estará dirigido a gremios y organizaciones sociales y líderes comunitarios del municipio. <ul style="list-style-type: none"> <li>• Diseño del programa</li> <li>• Establecimiento de los criterios para el reconocimiento</li> <li>• Implementación de las acciones</li> <li>• Actividades para el reconocimiento de las buenas prácticas</li> </ul>	
<b>Principales aliados estratégicos</b> <ul style="list-style-type: none"> <li>• Federación Dominicana de Municipios</li> </ul>	
<b>Costo Estimado:</b> RD\$300,000.00	<b>Duración:</b> 4 años

<b>Nombre del proyecto:</b> 2.1.5.- Creación del Consejo Económico y Social del municipio de Esperanza	
<b>Objetivo al que contribuye</b> Eleva el nivel de conciencia de la población sobre los derechos y deberes ciudadanos.	
<b>Justificación del proyecto</b> En Esperanza no existe una estructura integradora de todos actores y sectores del municipio que discuta, analice y plantee las iniciativas que pueden impulsar el desarrollo y crecimiento de una ciudad pujante, con un comercio estancado, problemas sociales que ameritan de la concertación de todos para encauzar las alternativas de solución. El Consejo Social y Económico sería el organismo que junto a las autoridades y la sociedad el promotor de las grandes decisiones que produzcan un cambio positivo en esa demarcación.	
<b>Descripción del proyecto y principales actividades</b> El proyecto buscará la integración de todos los actores el municipio mediante un proceso de sensibilización para la unificación de criterios con la finalidad de impulsar acciones a favor de la comunidad, para esto se realizarán las siguientes actividades: <ul style="list-style-type: none"> <li>• Preparación de charlas de sensibilización</li> <li>• Asambleas de concertación</li> <li>• Elección en asamblea de los directivos</li> <li>• Funcionamiento del Consejo</li> </ul>	
<b>Principales aliados estratégicos</b> <ul style="list-style-type: none"> <li>• Ministerio de Economía, Planificación y Desarrollo</li> <li>• Federación Dominicana de Municipios</li> <li>• Gobernación Provincial Valverde</li> </ul>	
<b>Costo Estimado:</b> RD\$100,000.00	<b>Duración:</b> 6 meses

<b>Nombre del proyecto:</b> 2.2.1.- Implementación de una campaña sobre los derechos y los deberes ciudadanos a la luz del desarrollo municipal y la ciudadanía responsable.	
<b>Objetivo al que contribuye</b> Eleva el nivel de conciencia de la población sobre los derechos y deberes ciudadanos.	
<b>Justificación del proyecto</b> El vacío existente en relación a la formación ciudadana, que ninguna institución cubre de manera explícita y sistemática, hace que esta iniciativa sea de vital importancia y se pueda considerar como un proyecto largamente madurado en la sociedad civil.	
<b>Descripción del proyecto y principales actividades</b> Esta campaña de información o de capacitación, dirigida a sectores populares, sociales y comunitarios es una estrategia comunicacional que facilitará la sensibilización y concientización acerca de lo que es ser ciudadano, fomentando el sentido de pertenencia, promoviendo una convivencia respetuosa con los demás y con el propio espacio urbano, y ayudando a reafirmar la identidad y la cultura locales. A través de: <ul style="list-style-type: none"> <li>• Diseño de la campaña</li> <li>• Identificación de medios y espacios para la difusión</li> <li>• Programación de talleres</li> </ul>	
<b>Principales aliados estratégicos</b> <ul style="list-style-type: none"> <li>• Oficina Senatorial de Valverde</li> <li>• Los Derechos Humanos de Esperanza</li> <li>• Colegio de Abogados</li> </ul>	
<b>Costo Estimado:</b> RD\$600,000.00	<b>Duración:</b> 3 años

<b>Nombre del proyecto:</b> 2.3.1.- Implementación de un programa de capacitación para mujeres de escasos recursos.	
<b>Objetivo al que contribuye</b> Promover el desarrollo integral de los grupos vulnerables de la población del municipio y la lucha contra la pobreza.	
<b>Justificación del proyecto</b> Las organizaciones comunitarias han expresado en las asambleas del presupuesto participativo la necesidad de formar las mujeres en oficios y formación técnica para desarrollar labores económicamente productivas para la generación de ingresos y el sustento de la familia de una forma digna que eleve el nivel y calidad de vida de este segmento poblacional de alto grado de vulnerabilidad.	
<b>Descripción del proyecto y principales actividades</b> El proyecto se realizará mediante la definición de acciones que faciliten la coordinación con las instituciones que trabajan en la capacitación y en la coordinación con los grupos sociales para la selección de cursos que serán ejecutados, esto se hará a través de: <ul style="list-style-type: none"> <li>• Coordinación de cursos con el Instituto de Formación Técnico Profesional</li> <li>• Establecimiento de un mecanismo de información</li> <li>• Difusión de la información en las asambleas comunitarias</li> <li>• Registro de mujeres capacitadas interesadas en convertirse en multiplicadoras de los conocimientos adquiridos</li> <li>• Realización de los cursos</li> </ul>	
<b>Principales aliados estratégicos</b> <ul style="list-style-type: none"> <li>• Instituto de Formación Técnico Profesional</li> <li>• Organizaciones Comunitarias</li> <li>• Despacho de la Primera Dama</li> </ul>	
<b>Costo Estimado:</b> RD\$400,000.00	<b>Duración:</b> 2 años

<b>Nombre del proyecto:</b> 2.3.2.- Creación e implementación de un programa de apadrinamiento a estudiantes de escasos recursos en las áreas de formación universitaria, estudios del idioma inglés y formación en Belleza (estilistas).	
<b>Objetivo al que contribuye</b> Promover el desarrollo integral de los grupos vulnerables de la población del municipio y la lucha contra la pobreza.	
<b>Justificación del proyecto</b> Los estudiantes universitarios representan alrededor de 3,600 los jóvenes que asisten a las universidades son hijos de familias de escasos recursos, estos jóvenes representan el cambio y el porvenir del municipio de Esperanza que aspiran a superar los desafíos actuales a través de los estudios. La necesidad de formación es cada vez más creciente en la población de Esperanza, en los últimos tiempos muchos jóvenes han optado por estudiar inglés y por buscar formación en el área de belleza para integrarse a las actividades productivas con mayor rapidez; sobre todo para buscar alternativa a la situación de desempleo de la población.	
<b>Descripción del proyecto y principales actividades</b> Con la ejecución del proyecto se apoyará a 40 estudiantes de escasos recursos que les permitirán cubrir algunos gastos de pasajes o de material gastables que puedan aprovechar para facilitarles la vida a los estudiantes universitarios en su proceso de formación; y la población organizada que aspira cambiar su vida con el aprendizaje de cursos técnicos, a través de las siguientes acciones: <ul style="list-style-type: none"> <li>• Formulación de la propuesta del ayuntamiento</li> <li>• Difusión de la información en las juntas de vecinos</li> <li>• Canalización de cursos en instituto</li> <li>• Aporte de los recursos económico a la institución</li> </ul>	
<b>Principales aliados estratégicos</b> <ul style="list-style-type: none"> <li>• Instituto de Formación Técnica y Profesional (INFOTEP)</li> <li>• Instituto Nacional de la Aguja (INAGUJAS)</li> <li>• Emisora Comunitaria</li> </ul>	
<b>Costo Estimado:</b> RD\$1,632,000.00	<b>Duración:</b> 4 años

<b>Nombre del proyecto:</b> 2.3.3.- Creación e implementación de un programa de asistencia social a personas de escasos recursos económicos que enfrentan problemas de salud	
<b>Objetivo al que contribuye</b> Promover el desarrollo integral de los grupos vulnerables de la población del municipio y la lucha contra la pobreza.	
<b>Justificación del proyecto</b> El municipio de Esperanza padece de muchas limitaciones, dentro de estas limitaciones está la situación de salud de personas de escasos recursos, que carecen de medios para poder lograr lo necesario para la salud. Existe la necesidad de formalizar este tipo de ayudas en un programa orientado a brindar asistencia en materia de salud a las familias que lo soliciten y que pueda ir incrementando la oferta de asistencia y de equipos hábiles para ser cedidos en calidad de préstamo.	
<b>Descripción del proyecto y principales actividades</b> El ayuntamiento de Esperanza dispondrá de 20 camas de posición (como las utilizadas en los centros hospitalarios), sillas de ruedas y otros artículos médicos, con la finalidad de cederlas en calidad de préstamo a personas que se encuentren enfrentando alguna dificultad de salud y que se encuentren recluidos en su casa, y que no cuenten con los medios económicos suficientes para suplir esta necesidad. <ul style="list-style-type: none"> <li>Definición la política de préstamos de las camas y la asistencia</li> <li>Elaboración y actualización periódica de un registro de beneficiarios e inventario de artículos y equipamientos médicos</li> <li>Definición de los instrumentos logísticos y coordinación operativa de la implementación, seguimiento y evaluación del programa</li> </ul>	
<b>Principales aliados estratégicos</b> <ul style="list-style-type: none"> <li>Hospital Municipal</li> <li>Instituto de Rehabilitación</li> </ul>	
<b>Costo Estimado:</b> RD\$ 300,000.00	<b>Duración:</b> 4 años

<b>Nombre del proyecto:</b> 2.3.4.- Creación y ejecución de un programa de subvenciones a instituciones de servicios sociales y seguridad ciudadana	
<b>Objetivo al que contribuye</b> Promover el desarrollo integral de los grupos vulnerables de la población del municipio y la lucha contra la pobreza.	
<b>Justificación del proyecto</b> Las instituciones sociales desarrollan sus trabajos con muchas limitaciones en términos económicos, estos servicios sociales se han convertido en aspectos que refuerza la seguridad de la población al sentir que sus demandas son atendidas y que tratan de proveer condiciones mínimas a aquellos que demandan de sus atenciones y servicios.	
<b>Descripción del proyecto y principales actividades</b> Con el propósito de apoyar las acciones que realizan los organismos de servicio y seguridad ciudadana el ayuntamiento ha consignado una subvención para el funcionamiento de la Defensa Civil, Cruz Roja Dominicana, Asociación de Protección de Niños Discapacitados con la finalidad de garantizar los servicios que estas instancias les facilitan a los municipios. Estas organizaciones trabajan con un alto nivel de altruismo y voluntariado y requieren de recursos para las operaciones cotidianas que realizan a favor de los demás. Realizando las siguientes acciones: <ul style="list-style-type: none"> <li>Institucionalización de la subvención a estas instituciones</li> <li>Programación en la formulación del presupuesto</li> <li>Ejecución la entrega de las subvenciones</li> </ul>	
<b>Principales aliados estratégicos</b> <ul style="list-style-type: none"> <li>Ministerio de la Presidencia</li> <li>Ministerio de Interior y Policía</li> <li>Gobernación Provincial</li> </ul>	
<b>Costo Estimado:</b> RD\$1,600,000.00	<b>Duración:</b> 4 años



**Nombre del proyecto:**

2.3.5.- Habilitación de un programa de asistencia en materia de servicios funerarios destinado a familias de escasos recursos

**Objetivo al que contribuye**

Promover el desarrollo integral de los grupos vulnerables de la población del municipio y la lucha contra la pobreza.

**Justificación del proyecto**

La creciente necesidad de habilitar un servicio funerario para asistir a los más desposeídos económicamente porque no pueden sufragar los gastos funerarios, con los altos niveles de pobreza unido al desempleo las personas de manera frecuente buscan la asistencia a la Alcaldía para solicitar el apoyo de la institución para poder enterrar a sus deudos, mediante esta acción formalizaremos la institucionalidad de estos aportes que se les realizan a las personas de escasos recursos.

**Descripción del proyecto y principales actividades**

Con este programa se prevé la entrega del ataúd para contribuir con la familia y puedan dar el último adiós de una forma digna.

- Habilitación de los servicios funerarios
- Creación las condiciones para la construcción o compra de los ataúd
- Recepción de las solicitudes
- Aprobación y entrega de ataúd

**Principales aliados estratégicos**

- Plan Social de la Presidencia
- Instituto Nacional de la Vivienda

**Costo Estimado:** RD\$600,000.00

**Duración:** 4 años

**Nombre del proyecto:**

2.3.6.- Donación de un local Comedor Económico para la preparación de los alimentos a las personas de escasos recursos.

**Objetivo al que contribuye**

Promover el desarrollo integral de los grupos vulnerables de la población del municipio y la lucha contra la pobreza.

**Justificación del proyecto**

Con la instalación de un comedor económico se contribuye a mitigar las limitaciones que tiene un amplio sector de la población que está en la línea de la pobreza y que por sus limitaciones económicas no puede garantizar los alimentos, por lo que con ello se contribuye a garantizar el bienestar de la población adquiriendo comida procesada a bajo costo.

**Descripción del proyecto y principales actividades**

Los Comedores Económicos y la Alcaldía de Esperanza promoverán la firma de un convenio interinstitucional para aunar esfuerzos de manera conjunta para proporcionar alimentos procesados a la población de escasos recursos y mitigar un poco el alto nivel de desempleo que existe con el propósito de fomentar la seguridad alimentaria de este segmento de la poblacional en condición vulnerable.

- Firma de acuerdo entre la Alcaldía y Comedores Económicos
- Identificación de la edificación
- Donación del local ubicado en la Zona Franca
- Formulación el proyecto de inversión
- Adecuación de las edificaciones del nuevo espacio público
- Puesta en funcionamiento del comedor económico

**Principales aliados estratégicos**

- Zona Francas de Esperanza
- Comedores Económicos
- Ministerio de Obras Públicas

**Costo Estimado:** RD\$1,000,000.00

**Duración:** 1 año

<b>Nombre del proyecto:</b> 2.3.7.- Desarrollo e implementación del programa de acciones educativas de la Escuela Laboral	
<b>Objetivo al que contribuye</b> Mejorar la oferta de equipamientos colectivos de la zona urbana.	
<b>Justificación del proyecto</b> El crecimiento de las necesidades de formación, demandada por los sectores organizados como alternativa de obtener conocimientos para incorporarse a la actividad productiva, es el principal estímulo para la realización de este proyecto.	
<b>Descripción del proyecto y principales actividades</b> Esta escuela funcionará en las edificaciones de la Casa de Cultura la cual dispone de un buen espacio para ser aprovechado para la formación técnica de las personas que tienen interés de aprender otras destrezas o fortalecer las existentes. Se establecerá un programa de acciones técnicas educativas, tendente a fortalecer esta demanda para materializar las aspiraciones de la población de dominar el corte y costura, lencería, computadora, entre otras. <ul style="list-style-type: none"> <li>• Identificación de los cursos a impartir en base a las necesidades de la población y las demandas del sector productivo</li> <li>• Coordinación con instituciones educativas</li> <li>• Promoción de los diferentes cursos</li> <li>• Ejecución de los cursos programados</li> </ul>	
<b>Principales aliados estratégicos</b> <ul style="list-style-type: none"> <li>• Instituto de Formación Técnico Profesional</li> <li>• Instituto Nacional de la Agujas</li> <li>• Ministerio de Administración Pública</li> </ul>	
<b>Costo Estimado:</b> RD\$1,200,000.00	<b>Duración:</b> 4 años

**Línea Estratégica No. 3.-** Un municipio que valora el medio ambiente y que cuenta con una eficiente gestión de los residuos sólidos

<b>Nombre del proyecto:</b> 3.1.1.- Implementación de un programa permanente de limpieza e higiene de la ciudad.	
<b>Objetivo al que contribuye</b> Garantizar la oferta y la calidad del manejo de los residuos sólidos.	
<b>Justificación del proyecto</b> El aumento poblacional de los barrios en el municipio y el crecimiento y extensión territorial de la ciudad ameritan la ejecución de un adecuado sistema de recolección de desechos sólidos. Actualmente no existe una operación organizada de recolección que involucre a la población, sobre todo a los sectores sociales y comunitarios organizados, además de la Alcaldía.	
<b>Descripción del proyecto y principales actividades</b> Con la ejecución de este programa y la identificación de los sectores que más producen basuras se reorganizará la distribución de los camiones, los barrenderos y horarios que faciliten la limpieza. <ul style="list-style-type: none"> <li>• Preparación e implementación un programa de educación ciudadana en manejo y clasificación de residuos sólidos.</li> <li>• Actualización y difusión de rutas y horarios de recolección de desechos</li> <li>• Adquisición de tres unidades vehiculares recolectoras</li> <li>• Compra de equipos y materiales para la recolección</li> <li>• Implementación de nuevas rutas y horarios</li> </ul>	
<b>Principales aliados estratégicos</b> <ul style="list-style-type: none"> <li>• Federación de Juntas de Vecinos</li> <li>• Federación Dominicana de Municipios</li> <li>• Ministerio de Medio Ambiente</li> </ul>	
<b>Costo Estimado:</b> RD\$40,000,000.00	<b>Duración:</b> 4 años

<b>Nombre del proyecto:</b> 3.1.2.-Reconversión del vertedero municipal de cielo abierto a ambiente controlado.	
<b>Objetivo al que contribuye</b> Garantizar la oferta y la calidad del manejo de los residuos sólidos.	
<b>Justificación del proyecto</b> Los vertederos a cielo abierto son sistemas antiguos de deposición de residuos sólidos en los cuales no se toman en cuenta los efectos ambientales negativos como la contaminación de las aguas subterráneas y de escorrentía superficial, de los suelos y del aire. El vertedero de Esperanza se encuentra cerca del Barrio San Miguel y muy próximo a otras áreas pobladas; esta condición agrava los efectos negativos que causa. La disposición de un nuevo vertedero de residuos sólidos del tipo de relleno sanitario en un lugar apropiado y el cierre del vertedero actual, es una acción de máxima prioridad en razón de que ello mejorará las condiciones ambientales del territorio municipal en general.	
<b>Descripción del proyecto y principales actividades</b> Para la ejecución de este proyecto se reorganizará la forma en cómo se maneja el vertedero y se establecerán las medidas de seguridad para evitar la contaminación que afecta a la población. <ul style="list-style-type: none"> <li>• Contratación de un experto para la formulación del proyecto</li> <li>• Establecimiento de los criterios de funcionabilidad del nuevo vertedero</li> <li>• Adquisición de los terrenos para el nuevo vertedero</li> <li>• Ejecución de las obras de construcción del proyecto</li> <li>• Supervisión y reporte del manejo del vertedero</li> </ul>	
<b>Principales aliados estratégicos</b> <ul style="list-style-type: none"> <li>• Ministerio de Medio Ambiente</li> <li>• Ministerio de Salud Pública</li> <li>• Federación Dominicana de Municipios</li> </ul>	
<b>Costo Estimado:</b> RD\$3,000,000.00	<b>Duración:</b> 4 años

<b>Nombre del proyecto:</b> 3.2.1.- Implementación de un programa de educación ciudadana para el cuidado y protección del medio ambiente	
<b>Objetivo al que contribuye</b> Contar con una ciudadanía consciente de la importancia del cuidado y protección del medio ambiente	
<b>Justificación del proyecto</b> La protección y conservación del medio ambiente es un problema que afecta a todos, por eso es necesaria la colaboración de la población para enfrentar con éxito el progresivo deterioro afectando así las condiciones y la calidad de vida de los munícipes; la contaminación es evidente, el deterioro del entorno afecta la salud de las personas y urge que en Esperanza se desarrolle una estrategia de trabajo que involucre a las organizaciones sociales.	
<b>Descripción del proyecto y principales actividades</b> El programa educativo pretende lograr un mayor empoderamiento de la población con las informaciones facilitadas en las charlas y talleres que se impartirán. <ul style="list-style-type: none"> <li>• Coordinación acciones con el Ministerio Medio Ambiente</li> <li>• Organización encuentros, charlas y talleres</li> <li>• Realización de jornadas de protección</li> <li>• Asignación presupuestaria</li> <li>• Elaboración de calendario de las actividades educativas</li> </ul>	
<b>Principales aliados estratégicos</b> <ul style="list-style-type: none"> <li>• Ministerio de Medio Ambiente</li> <li>• Clubes sociales</li> <li>• Organizaciones Deportivas</li> <li>• Sociedad Ecológica de Valverde</li> </ul>	
<b>Costo Estimado:</b> RD\$400,000.00	<b>Duración:</b> 2 años

<b>Nombre del proyecto:</b> 3.3.1.- Diseño e implementación de un plan de gestión de riesgo para el municipio.	
<b>Objetivo al que contribuye</b> Contar con un mecanismo que garantice la provisión y mitigación en materia de desastres.	
<b>Justificación del proyecto</b> Dada la cercanía del municipio a los ríos Yaque y Maimón y ser este una planicie afectada por los fuertes vientos en tiempos de huracanes, la población del municipio está en constante riesgo ante la ocurrencia de cualquier fenómeno natural. Se impone la preparación de un instrumento de acciones para prevenir, reducir y mitigar el impacto que puedan producir los fenómenos naturales.	
<b>Descripción del proyecto y principales actividades</b> Se coordinará con los organismos de seguridad y sociedad organizada para la elaboración de instrumentos que faciliten la respuesta rápida ante cualquier eventualidad, ejecutando las siguientes acciones: <ul style="list-style-type: none"> <li>• Realización de reunión con la sociedad organizada y los organismos de socorro</li> <li>• Contratación de un consultor para la formulación del plan</li> <li>• Realización de un levantamiento de los sectores del municipio en zonas de riesgo y vulnerabilidad</li> <li>• Gestión de la aprobación del plan ante el Concejo de Regidores</li> <li>• Implementación el Plan de Gestión de Riesgo</li> </ul>	
<b>Principales aliados estratégicos</b> <ul style="list-style-type: none"> <li>• Cruz Roja Dominicana</li> <li>• Gobernación Provincial</li> <li>• Defensa Civil</li> </ul>	
<b>Costo Estimado:</b> RD\$400,000.00	<b>Duración:</b> 4 años

<b>Nombre del proyecto:</b> 3.4.1.- Implementación de programa de encache y saneamiento de las cañadas que cruzan el centro de la ciudad, convirtiéndolas en un corredor ecológico.	
<b>Objetivo al que contribuye</b> Contribuir a la preservación y conservación de un ambiente sana y comfortable para la población	
<b>Justificación del proyecto</b> El saneamiento de las cañadas es una demanda de los munícipes por la alta contaminación que representan las mismas atravesando la ciudad. Estos niveles de contaminación deterioran la calidad de vida de las personas. Se impone abordar acciones que conduzcan a la eliminación de estos focos de contaminación, la canalización adecuada de las aguas contaminadas y con ello mejorar las condiciones ambientales de los barrios.	
<b>Descripción del proyecto y principales actividades</b> La conversión de la cañada con el encache y saneamiento hecha corredor ecológico mejorará la imagen y la salud de los moradores de los barrios que cruzan las cañadas, se sembrarán árboles y se colocarán asientos. <ul style="list-style-type: none"> <li>• Elaboración de un proyecto para el revestimiento de los cauces (encaches) y obras hidráulicas menores Sugeriría eliminar la parte sombreada en amarillo</li> <li>• Ejecución de las obras de construcción</li> <li>• Preparación y ejecución de talleres de educación ciudadana</li> <li>• Convocatoria a la ciudadanía para jornadas de limpieza e implementación de talleres sobre la higiene</li> </ul>	
<b>Principales aliados estratégicos</b> <ul style="list-style-type: none"> <li>• Ministerio de Salud Pública</li> <li>• Ministerio de Medio Ambiente</li> <li>• Federación de Juntas de Vecinos</li> <li>• Instituto Nacional de Aguas Potables y Alcantarillado</li> </ul>	
<b>Costo Estimado:</b> RD\$20,000,000.00	<b>Duración:</b> 4 años

<b>Nombre del proyecto:</b> 3.5.1.- Construcción del parque ecológico e infantil en el Barrio Central de Esperanza.	
<b>Objetivo al que contribuye</b> Ampliar la oferta de espacios públicos para el esparcimiento de la población.	
<b>Justificación del proyecto</b> El municipio de Esperanza no tiene un espacio público de carácter ecológico que garantice la salud, el medio ambiente y a su vez la calidad de vida de las personas, la adquisición del terreno servirá para la creación de las condiciones del fortalecimiento y dimensión de la importancia de la naturaleza.	
<b>Descripción del proyecto y principales actividades</b> En el parque se sembrarán árboles de sombra, bancos de hierro, una fuente en el centro complementado por todos los útiles necesario para la diversión de niños: Silla circulares, columpios, deslizadores, subibaja, entre otros. <ul style="list-style-type: none"> <li>• Adquisición del terreno</li> <li>• Diseño arquitectónico del parque ecológico</li> <li>• Construcción del parque ecológico</li> </ul>	
<b>Principales aliados estratégicos</b> <ul style="list-style-type: none"> <li>• Ministerio de Medio Ambiente</li> <li>• Federación de Juntas de Vecinos</li> <li>• Iglesias: Católica y evangélicas</li> <li>• Esperanceños Ausentes</li> <li>• Asociación de comerciantes</li> </ul>	
<b>Costo Estimado:</b> RD\$8,000,000.00	<b>Duración:</b> 1 año

**Línea Estratégica No.4.-** Un municipio que cuenta con una buena calidad de infraestructura vial y de servicios, creando las condiciones para el comercio y la competitividad económica.

<b>Nombre del proyecto:</b> 4.1.1.- Instalación de una Sub-Estación del Cuerpo de Bomberos en la parte norte de la ciudad.	
<b>Objetivo al que contribuye</b> Proveer la ciudad de medios adecuados para la seguridad de la población.	
<b>Justificación del proyecto</b> Por para la población de tener un Cuerpo de Bomberos se ha convertido en una gran demanda, dado el crecimiento de la población y las limitaciones existentes del actual Cuerpo de bomberos para dar cobertura a las emergencias. El crecimiento de la población hace que la estación actual no garantiza la asistencia a toda la demarcación y la respuesta ante un siniestro no es efectiva en función de lo que demanda la población.	
<b>Descripción del proyecto y principales actividades</b> Esta sub estación tendrá la edificación y una unidad vehicular con los equipos necesaria para operan y personal entrenado para las labores de mitigación. <ul style="list-style-type: none"> <li>• Adquisición del terreno</li> <li>• Construcción de la edificación</li> <li>• Equipamiento de la sub estación</li> <li>• Entrenamiento del personal</li> </ul>	
<b>Principales aliados estratégicos</b> <ul style="list-style-type: none"> <li>• Unión Nacional de Bomberos</li> <li>• Ministerio de Interior y Policía</li> <li>• Defensa Civil</li> <li>• Instituto de Formación Técnico Profesional</li> </ul>	
<b>Costo Estimado:</b> RD\$3,000,000.00	<b>Duración:</b> 1 año

<b>Nombre del proyecto:</b> 4.1.2.- Dotación de equipos al Cuerpo de Bomberos	
<b>Objetivo al que contribuye</b> Proveer la ciudad de medios adecuados para la seguridad de la población.	
<b>Justificación del proyecto</b> El Cuerpo de Bomberos necesita contar con los medios necesarios para la realización de sus labores, estas van desde el uniforme para los voluntarios, las mangueras, equipos adecuados para el fuego, entre lo que se incluye la vestimenta de lugar para protección de los bomberos y los voluntarios. Con el equipamiento necesario el nivel de respuesta es más rápido ante la ocurrencia de un siniestro.	
<b>Descripción del proyecto y principales actividades</b> Para la ejecución del proyecto se realizará un inventario de los equipos que hacen falta en el Cuerpo de Bomberos. <ul style="list-style-type: none"> <li>• Cuantificación de los equipo</li> <li>• Cotización de los equipos</li> <li>• Compra de los equipos</li> </ul>	
<b>Principales aliados estratégicos</b>	
<b>Costo Estimado:</b> RD\$2,000,000.00	<b>Duración:</b> 1 año

<b>Nombre del proyecto:</b> 4.1.3.- Construcción del Destacamento Policial en la comunidad Cruce de Guayacanes	
<b>Objetivo al que contribuye</b> Proveer la ciudad de medios adecuados para la seguridad de la población.	
<b>Justificación del proyecto</b> La vigilancia policial disminuye los niveles de inseguridad de los moradores de la comunidad del Cruce de Guayacanes y las organizaciones comunitarias han reclamado la construcción del cuartel policial, el cual fue destruido por estar en malas condiciones.	
<b>Descripción del proyecto y principales actividades</b> La construcción del destacamento de la policía fortalecerá la presencia policial en la comunidad del Cruce de Guayacanes, será construido con paredes de block y techo de zinc y su ubicación facilitará la vigilancia. <ul style="list-style-type: none"> <li>• Localización del lugar donde se construirá</li> <li>• Adquisición del terreno</li> <li>• Programación y ejecución de la construcción</li> <li>• Inauguración del Cuartel o Destacamento</li> </ul>	
<b>Principales aliados estratégicos</b> <ul style="list-style-type: none"> <li>• Policía Nacional</li> <li>• Junta de Vecinos del Cruce de Guayacanes</li> </ul>	
<b>Costo estimado:</b> RD\$300,000.00	<b>Duración:</b> 1 año

<b>Nombre del proyecto:</b> 4.2.1.- Ampliación del Cementerio Municipal en la parte oeste del municipio.	
<b>Objetivo al que contribuye</b> Mejorar la oferta de equipamientos colectivos de la zona urbana.	
<b>Justificación del proyecto</b> La ciudad de Esperanza y zonas aledañas cuentan con un solo cementerio público, desde hace algunos años el área utilizada no es suficiente para lo que demanda la población. Los sepulcros de propiedad pública lucen abandonados. También, influyen el crecimiento poblacional en las últimas tres décadas. De ahí que surge la necesidad de construir un cementerio en la parte oeste de la ciudad por el crecimiento poblacional que ha tenido en los últimos diez años.	
<b>Descripción del proyecto y principales actividades</b> Este proyecto está diseñado con espacio de nichos comunes y espacio para nichos privados, una capilla y en el frente un gran portón de hierro rodeado de altas paredes de blocks Falta la descripción <ul style="list-style-type: none"> <li>• Adquisición de terreno</li> <li>• Compra del terreno</li> <li>• Construcción cementerio</li> <li>• Preparación un programa de administración y mantenimiento</li> </ul>	
<b>Principales aliados estratégicos</b> <ul style="list-style-type: none"> <li>• Funerarias privadas</li> </ul>	
<b>Costo Estimado:</b> RD\$2,000,000.00	<b>Duración:</b> 6 meses

<b>Nombre del proyecto:</b> 4.2.2.- Construcción del Cementerio Municipal ubicado en el Barrio Sur	
<b>Objetivo al que contribuye</b> Mejorar la oferta de equipamientos colectivos de la zona urbana.	
<b>Justificación del proyecto</b> Dado el crecimiento de la población de Esperanza, la falta de espacio del Cementerio Municipal, y la ubicación en extremo de dicho espacio se requiere de la adquisición de terrenos para la ampliación del campo santo que facilite a las personas el despedir con dignidad a sus familiares fallecidos.	
<b>Descripción del proyecto y principales actividades</b> En este proyecto se prevé la gestión de compra de terreno para la ampliación, la construcción de nuevos nichos comunes y el acondicionamiento interno para que las personas interesadas puedan construir sus nichos. <ul style="list-style-type: none"> <li>• Gestión y compra de terreno para la ampliación</li> <li>• Formulación del proyecto de inversión</li> <li>• Construcción de las paredes</li> <li>• Regulación de la administración del nuevo cementerio</li> </ul>	
<b>Principales aliados estratégicos</b> <ul style="list-style-type: none"> <li>• Funerarias privadas</li> </ul>	
<b>Costo Estimado:</b> RD\$4,000,000.00	<b>Duración:</b> 1 año

<b>Nombre del proyecto:</b> 4.2.3.- Construcción del Matadero Municipal	
<b>Objetivo al que contribuye</b> Mejorar la oferta de equipamientos colectivos de la zona urbana.	
<b>Justificación del proyecto</b> La población de Esperanza necesita un matadero que cuente con todas las condiciones de salubridad e higiene que cumpla con las normas sanitarias establecidas. Exista la necesidad de hacer la inversión en esta infraestructura para que la población de Esperanza pueda realizar el sacrificio de animales para la carne de consumo, con la capacidad e higiene con la cual debe operar este tipo de servicio, a los fines de garantizar la salud de los municipios.	
<b>Descripción del proyecto y principales actividades</b> En este proyecto el diseño contempla diferentes espacios internos para el sacrificio, procesamiento y almacenamiento de la carne, con un sistema de agua que facilita la higienización, también con herramientas eléctricas que facilitarán el corte de las carnes. <ul style="list-style-type: none"> <li>• Gestión y compra del terreno</li> <li>• Formulación del proyecto de inversión</li> <li>• Construcción de las edificaciones</li> <li>• Regulación de la administración del matadero</li> </ul>	
<b>Principales aliados estratégicos</b> <ul style="list-style-type: none"> <li>• Ministerio de Medio Ambiente</li> <li>• Ministerio de Salud Pública</li> </ul>	
<b>Costo Estimado:</b> RD\$10,000,000.00	<b>Duración:</b> 1 año

<b>Nombre del proyecto:</b> 4.2.4.- Construcción del Mercado Público Municipal	
<b>Objetivo al que contribuye</b> Mejorar la oferta de equipamientos colectivos de la zona urbana	
<b>Justificación del proyecto</b> El mercado municipal es un medio de conexión entre el campo y la ciudad para el intercambio comercial de productos alimenticios, facilitando el desarrollo económico, social y cultural de la población de escasos recursos, al proporcionar acceso masivo al comercio de productos agrícolas de primera necesidad. Actualmente, se tienen los terrenos para la nueva construcción ya que la anterior edificación propicia la contaminación e insalubridad.	
<b>Descripción del proyecto y principales actividades</b> El Mercado de Esperanza tendrá una estructura que facilitará la venta interna con diferentes espacios que serán rentado a la asociación de vendedores existentes, se elaboran contrato para regular el uso, se instalará un sistema de energía y agua que facilite la higiene, el entorno será encachado para embellece la edificación. <ul style="list-style-type: none"> <li>• Formulación del proyecto de construcción del Mercado</li> <li>• Construcción de las edificación</li> <li>• Elaboración y establecimiento de las políticas del manejo del mercado</li> </ul>	
<b>Principales aliados estratégicos</b> <ul style="list-style-type: none"> <li>• Asociación de vendedores del mercado</li> <li>• Colegio Dominicano de Ingenieros, Arquitectos y Agrimensores</li> <li>• Cámara de Comercio</li> </ul>	
<b>Costo Estimado:</b> RD\$17,000,000.00	<b>Duración:</b> 1 año



<b>Nombre del proyecto:</b> 4.2.5.- Desarrollo del programa de reparación de cuatro plays de beisbol en las comunidades de Palo Damajagua, Barrio de Clase, Batey Duarte y Barrio La Altagracia	
<b>Objetivo al que contribuye</b> Mejorar la oferta de equipamientos colectivos de la zona urbana.	
<b>Justificación del proyecto</b> El crecimiento de la ciudad de Esperanza, en términos poblacionales, hace que la población demande de infraestructura deportiva para propiciar que los jóvenes dispongan de un espacio en donde recrearse y desarrollar sus cualidades deportivas. Las asociaciones deportivas han presentado como una importante necesidad, la construcción y la reparación de las instalaciones existentes, por encontrarse estas en malas condiciones, como una forma de aportar al mejoramiento de la oferta de los equipamientos públicos y, en este caso, orientados a una recreación sana.	
<b>Descripción del proyecto y principales actividades</b> Los plays necesitan mantenimiento, con esto se remozará el lugar, se construirá el dogout, las paredes que rodean los plays para darles seguridad a los jugadores. <ul style="list-style-type: none"> <li>• Análisis de costo de cada play</li> <li>• Programación de la inversión</li> <li>• Reparaciones de los play</li> </ul>	
<b>Principales aliados estratégicos</b> <ul style="list-style-type: none"> <li>• Ministerio de Deportes</li> <li>• Asociaciones Deportivas</li> <li>• Organizaciones Comunitarias</li> </ul>	
<b>Costo Estimado:</b> RD\$3,000,000.00	<b>Duración:</b> 4 años

<b>Nombre del proyecto:</b> 4.2.6.- Ejecución del programa de construcción de centros comunales en los barrios La Altagracia, Gregorio Luperón y Tito Cabrera	
<b>Objetivo al que contribuye</b> Mejorar la oferta de equipamientos colectivos de la zona urbana.	
<b>Justificación del proyecto</b> En el municipio de Esperanza hay un crecimiento de la cantidad de organizaciones comunitarias, las cuales participan activamente en las acciones del ayuntamiento y no disponen de local para sus reuniones particulares, realización de charlas o simplemente encuentro comunitarios con las autoridades para buscar alternativas de solución a los problemas que les afectan.	
<b>Descripción del proyecto y principales actividades</b> Se construirán cuatro centros comunales en igual número de barrios, en cada uno se contemplan baños, un amplio espacio para las actividades y reuniones y otro espacio más reducido para guardar las pertenencias del centro comunal. Serán construidas en blocks y techado de zinc. <ul style="list-style-type: none"> <li>• Identificación de los solares con las juntas de vecinos</li> <li>• Diseño de la estructura</li> <li>• Construcción de los centros comunales</li> <li>• Inauguración y entrega a la comunidad</li> </ul>	
<b>Principales aliados estratégicos</b> <ul style="list-style-type: none"> <li>• Organizaciones comunitarias</li> <li>• Dirección General de Desarrollo Comunitario</li> </ul>	
<b>Costo Estimado:</b> RD\$900,000.00	<b>Duración:</b> 2 años

<b>Nombre del proyecto:</b> 4.2.7.- Construcción de un Vivero Ornamental Municipal	
<b>Objetivo al que contribuye</b> Mejorar la oferta de equipamientos colectivos de la zona urbana.	
<b>Justificación del proyecto</b> La protección al medio ambiente es vital para la convivencia humana, tan necesaria que se demandan procesos que permitan hermostear la ciudad. Este estímulo surge con la construcción del parque ornamental José Ramón Luciano y cómo ha impactado en la población, incrementándose la demanda de plantas ornamentales para crear espacios recreativos agradables a la vista, por parte de la población del municipio.	
<b>Descripción del proyecto y principales actividades</b> Esta iniciativa prevé el facilitarle a la población de las plantas ornamentales que necesitan para embellecer las casas y el entorno de las mismas. <ul style="list-style-type: none"> <li>• Identificación de los terrenos</li> <li>• Elaboración de reglamento de administración del vivero</li> <li>• Construcción del vivero ornamental</li> <li>• Adquisición del equipamiento</li> </ul>	
<b>Principales aliados estratégicos</b> <ul style="list-style-type: none"> <li>• Ministerio de Agricultura</li> <li>• Ministerio de Medio Ambiente</li> </ul>	
<b>Costo Estimado:</b> RD\$300,000.00	<b>Duración:</b> 6 meses

<b>Nombre del proyecto:</b> 4.2.8.- Construcción de edificaciones para las iglesias de las comunidades de Jicomé, Peñuela, Cacheo y El 7	
<b>Objetivo al que contribuye</b> Mejorar la oferta de equipamientos colectivos de la zona urbana.	
<b>Justificación del proyecto</b> La promoción de la fe favorece la creación de una comunidad más sosegada ante la pérdida de los valores fundamentales de las personas y la posibilidad de generar una cultura menos violenta que facilite la integración de las familias. Como Esperanza es una comunidad de personas tranquilas y trabajadoras, es necesario recuperar la esperanza de cambio y generar un clima más integrador y seguro para la población apoyando la construcción de infraestructuras que alberguen actividades orientadas a la promoción de la fe, es por esto que en Jicomé, Cañeo y Peñuela serán las primeras en ser construidas.	
<b>Descripción del proyecto y principales actividades</b> La construcción de las iglesias tendrán paredes de cemento y techo de zinc, con una división interna para la sacristía y vestimenta de los sacerdotes y en el espacio más amplio tendrá banco de madera, para sentarse, y una pequeña plataforma en donde se ubicarán el sacerdote y sus acompañantes <ul style="list-style-type: none"> <li>• Identificación del lugar donde se construirá</li> <li>• Adquisición de los terrenos</li> <li>• Diseño de la construcción</li> <li>• Programación de la construcción de la obra</li> <li>• Erogación los recursos para la construcción</li> </ul>	
<b>Principales aliados estratégicos</b> <ul style="list-style-type: none"> <li>• La comunidad organizada aporta el solar</li> </ul>	
<b>Costo Estimado:</b> RD\$2,000,000.00	<b>Duración:</b> 2 años

<b>Nombre del proyecto:</b> 4.2.9.- Ampliación de Sistema de Comunicación Wi-Fi	
<b>Objetivo al que contribuye</b> Mejorar la oferta de equipamientos colectivos de la zona urbana.	
<b>Justificación del proyecto</b> En el año 2010 el ayuntamiento asumió un contrato con una empresa de telecomunicaciones para ofrecer el servicio de internet inalámbrico de manera gratuita a un aproximado de 1000 personas en el municipio, que a la fecha, esta cobertura es insuficiente y que ha incrementado la demanda del aprovechamiento de este servicio por parte de padres y estudiantes, puesto que facilita la comunicación y el uso de Internet en tareas de escuelas y colegios.	
<b>Descripción del proyecto y principales actividades</b> Con la ampliación del servicio se pretende duplicar la cantidad de usuarios (2000 personas) de los servicios WI –FI hacia el centro de la ciudad beneficiando los barrios Sur, Centro de la Ciudad, Barrio Norte y Tito Cabrera. <ul style="list-style-type: none"> <li>• Contacto con empresa de telecomunicaciones</li> <li>• Cotización de la ampliación del servicio municipal de Wi-Fi</li> <li>• Instalación de la plataforma y funcionamiento</li> </ul>	
<b>Principales aliados estratégicos</b> <ul style="list-style-type: none"> <li>• Instituto Dominicano de las Telecomunicaciones</li> </ul>	
<b>Costo Estimado:</b> RD\$500,000.00	<b>Duración:</b> 1 años

<b>Nombre del proyecto:</b> 4.3.1.- Implementación de un programa permanente de bacheo y mantenimiento de las vías.	
<b>Objetivo al que contribuye</b> Contar con vías en buenas condiciones para el tránsito vehicular.	
<b>Justificación del proyecto</b> Existen calles en la ciudad de Esperanza que requieren de mantenimiento constante, por el tránsito cotidiano de la carga vehicular. Lo mismo acontece con las lluvias que deterioran las calles y caminos y dificultan el flujo vehicular provocando, a veces, accidentes lamentables. La población demanda de la intervención rápida de la Alcaldía para evitar que estas situaciones se traduzcan en pérdidas de vida.	
<b>Descripción del proyecto y principales actividades</b> Para el mantenimiento de las vías de tránsito se hará tomando como referencia la partida presupuestaria y las principales vías de tránsito. <ul style="list-style-type: none"> <li>• Preparación de un equipo permanente de brigadas de mantenimiento</li> <li>• Realización de un levantamiento de información cada tres meses sobre el estado de las vías</li> <li>• Ejecución de los trabajos</li> </ul>	
<b>Principales aliados estratégicos</b> <ul style="list-style-type: none"> <li>• Ministerio de Obras Públicas</li> </ul>	
<b>Costo Estimado:</b> RD\$8,000,000.00	<b>Duración:</b> 4 años

<b>Nombre del proyecto:</b> 4.3.2.- Desarrollo del programa de señalización de las vías en la zona urbana del municipio.	
<b>Objetivo al que contribuye</b> Contar con vías en buenas condiciones para el tránsito vehicular.	
<b>Justificación del proyecto</b> En el municipio de Esperanza las calles no están debidamente señalizadas y por el flujo constante de vehículos y las lluvias tienden a desaparecer las señales que facilitan el tránsito vehicular y de los peatones.	
<b>Descripción del proyecto y principales actividades</b> Este proyecto es para mejorar la accesibilidad externa y de conectividad interna de la ciudad en función de las nuevas dinámicas urbanas y de un sistema vial seguro, eficiente y social, con pintura amarilla y blanca que faciliten la circulación. De esta forma se contribuye a reducir el número de accidente, a incrementar la seguridad ciudadana y sobre todo a la prevención. <ul style="list-style-type: none"> <li>• Levantamiento de información</li> <li>• Contratación de servicios de pintura</li> <li>• Señalización vías</li> </ul>	
<b>Principales aliados estratégicos</b> <ul style="list-style-type: none"> <li>• Ministerio de Obras Públicas</li> </ul>	
<b>Costo Estimado:</b> RD\$1,000,000.00	<b>Duración:</b> 4 años

<b>Nombre del proyecto:</b> 4.3.3.- Ampliación de la Avenida María Trinidad Sánchez hasta el Cruce de Esperanza	
<b>Objetivo al que contribuye</b> Contar con vías en buenas condiciones para el tránsito vehicular.	
<b>Justificación del proyecto</b> La ciudad de Esperanza tiene como principal vía la Avenida María Trinidad Sánchez, a pesar de las resoluciones municipales para la organización del tránsito, la misma resulta pequeña. La mayor incidencia vehicular está en el tramo que va desde la Zona Franca hasta el Cruce de Esperanza y será en este tramo que se realizará la ampliación, para facilitar el tránsito de los empleados de la Zona, la ruta hacia el Hospital, varios centros de negocios, la ruta del parqueo de los furgones y la ubicación de las oficinas de los carros del concho.	
<b>Descripción del proyecto y principales actividades</b> Esta vía ampliada permitirá incrementar el nivel de seguridad de las personas que allí residen y mayor seguridad vial ante el flujo de vehículos. <ul style="list-style-type: none"> <li>• Contacto con los dueños de propiedades</li> <li>• Acuerdo del precio para facilitar la ampliación</li> <li>• Realización de la ampliación de la Avenida</li> </ul>	
<b>Principales aliados estratégicos</b> <ul style="list-style-type: none"> <li>• Ministerio de Obras Públicas</li> <li>• Oficina Supervisora de Obras del Estado</li> </ul>	
<b>Costo Estimado:</b> RD\$20,000,000.00	<b>Duración:</b> 1 año

<b>Nombre del proyecto:</b> 4.3.4.- Habilitación de la carretera de La Azucarera	
<b>Objetivo al que contribuye</b> Contar con vías en buenas condiciones para el tránsito vehicular	
<b>Justificación del proyecto</b> Las vías de comunicación que conectan a Esperanza con Amina requieren del mantenimiento necesario para el flujo vehicular y facilitar la comunicación entre ambas comunidades; así como la habilitación del tramo de la carretera de la azucarera, desde la entrada al Barrio San Miguel, para establecerla como una vía alterna para los vehículos pesados y así evitar o contribuir a la reducción de accidente en una vía tan estrecha como lo es la Avenida María Trinidad Sánchez. La carretera de la azucarera será utilizada para que puedan cruzar con mayor facilidad la ciudad.	
<b>Descripción del proyecto y principales actividades</b> <ul style="list-style-type: none"> <li>• Levantamiento de la información de las calles con aceras y contenes</li> <li>• Negociación del costo de lo que implica</li> <li>• Realización del asfaltado y habilitación de las dos carreteras</li> </ul>	
<b>Principales aliados estratégicos</b> <ul style="list-style-type: none"> <li>• Ministerio de Obras Públicas</li> </ul>	
<b>Costo Estimado:</b> RD\$12,000,000.00	<b>Duración:</b> 1 año

<b>Nombre del proyecto:</b> 4.4.1.- Ejecución de un programa permanente de colocación de bombillas para el alumbrado de la ciudad	
<b>Objetivo al que contribuye</b> Mejorar el alumbrado público en los barrios.	
<b>Justificación del proyecto</b> Existe una gran demanda de los diferentes sectores que integran la ciudad sobre la colocación de bombillas en los barrios. En este proyecto, en coordinación con los dirigentes comunitarios, se hará el levantamiento para dotar la ciudad de las bombillas necesarias a fin que las personas puedan caminar con mayor tranquilidad en horas de la noche.	
<b>Descripción del proyecto y principales actividades</b> Este proyecto consiste en mantener un levantamiento constante de la falta de bombillas en los barrios de la ciudad, para responder con la mayor rapidez, a fin de que los munícipes puedan transitar con mayor seguridad en horas de la noche. Las actividades son: <ul style="list-style-type: none"> <li>• Reunión con las organizaciones comunitarias</li> <li>• Diseño metodológico para la actuación y recepción de información</li> <li>• Localización, compra y colocación de bombillas</li> </ul>	
<b>Principales aliados estratégicos</b> <ul style="list-style-type: none"> <li>• Corporación Dominicana de Empresas Eléctricas Estatales</li> <li>• Empresa Distribuidora de Energía del Norte</li> </ul>	
<b>Costo Estimado:</b> RD\$300,000.00	<b>Duración:</b> 4 años

<b>Nombre del proyecto:</b> 4.5.1.- Ordenación y regulación del tránsito urbano	
<b>Objetivo al que contribuye</b> Garantizar el tránsito fluido y ordenado en la zona urbana del municipio.	
<b>Justificación del proyecto</b> El crecimiento poblacional y vehicular de la ciudad han originado un significativo aumento en el tránsito vehicular, principalmente en el centro urbano, observándose accidentes, las limitaciones de los peatones en las calles para transitar libremente. Tanto el flujo de vehículos como la ocupación de las aceras se ha convertido en una preocupación constante por el perjuicio que implica para munícipes.	
<b>Descripción del proyecto y principales actividades</b> Con este proyecto se crearán las condiciones para ordenar y regular adecuadamente el tránsito urbano, garantizando mayor armonía en la ciudad. <ul style="list-style-type: none"> <li>• Realización de un diagnóstico de la situación del tránsito vehicular y de la ocupación de las aceras en las principales calles de la ciudad</li> <li>• Formulación la propuesta de proyecto</li> <li>• Aprobación del proyecto ante el Concejo de Regidores</li> <li>• Ejecución del proyecto</li> </ul>	
<b>Principales aliados estratégicos</b> <ul style="list-style-type: none"> <li>• Policía Nacional</li> <li>• Fiscalía de Valverde</li> <li>• Oficina Técnica de Transporte</li> </ul>	
<b>Costo Estimado:</b> RD\$900,000.00	<b>Duración:</b> 4 años

## Participantes en la Formulación del Plan Municipal de Desarrollo

NOMBRE	ORGANIZACIÓN
Adolfo Fernández	Ayuntamiento Municipal de Esperanza
Agustín de la Cruz	Salud Pública
Algelis Antonio Pérez	Junta de Vecinos Cruce de Esperanza
Andrés Jiménez	Junta de Vecinos Buenos Aires
Andrés Ogando	Federación de Juntas de Vecino
Angela Moreta	Junta de Vecinos Luz y Vida
Antonio Núñez	Junta de Vecinos Villa Verde
Arquidamia Gutiérrez	Ayuntamiento Municipal de Esperanza
Aurelio arias	Junta de Vecinos
Belercia Hernández	Junta de Vecinos Buenos Aire
Belkis Madera	Ayuntamiento Municipal de Esperanza
Bienvenido Molina	Cruz Roja Dominicana
Blas Antonio Rodríguez	Junta de Vecinos Cruce de Esperanza
Bolívar Nao Mena	Ayuntamiento Municipal de Esperanza
Cándido Veras	Juntas de Vecinos La Unión
César Gutiérrez	Emisora Comunitaria CTC
Darío Paulino	Distrito Escolar
Dore Jiménez	Junta de Vecinos Los Cayucos
Dr. Pedro Reyes	Hospital Dr. Ovalles
Eduardo José Francisco Santos	Fotógrafo
Élido Gómez	Junta de Vecino Gregorio Luperón
Félix Noel Santiago	INAPA
Féliz Altigracia Minaya	Junta de Vecinos Buenos Aires
Filiberto Pichardo	Junta de Vecinos La Fe
Francis Tobías Rodríguez	Ministerio de Obras Públicas
Francisco Antonio Reyes	Junta de Vecino María Auxiliadora
Francisco Rodríguez	Ayuntamiento Municipal de Esperanza
Gregoria Jerez	Junta de Vecinos Villa Muñoz
Gregorio Ureña	Junta de Vecinos Villa Verde
Greyson Manuel Cruz	Unión Junta de Vecinos
Iluminada Quisqueya Vázquez	Ayuntamiento Municipal de Esperanza
Jacob A. Mena	Colegio de Abogados
Jorge Bejarán	Juna de Vecinos La Unión
Jorge Belliard	Junta de Vecinos Gregorio Luperón

José A. Grullón

José Antonio Rosario

José Fernández

José Goris

José Humberto Peña

José Raymundo Domínguez

José Valenzuela

Josefina Rodríguez

Juan Manuel Madera Báez

Juan Rodríguez

Juana Ventura

Julio César Estévez

Julio César Valdez

Julio Peña

Justo Lantigua

Lola Sosa

Luís Rafael Cabrera

María Isabel Holguín

Marino Rodríguez

Mary Isabel Ramírez

Máximo Milanés

Miguel Ángel Martínez

Miledys Maldonado Peña

Nelson Muñoz

Ney Rodríguez

Nicolás Humberto Fermín

Noemi Peña

Pedro Francisco

Pedro Polanco

Persio Rodríguez

Rafael Humberto Guzmán

Ramón Tavares

Robert Acevedo

Robert Founder

Salvador Muñoz

Sergio Ozoria

Víctor Ramos

Virgilio Torres

Ayuntamiento Municipal de Esperanza

Junta de Vecinos

Junta de Vecinos F.

Junta de Vecino Villa Muñoz

Federación de Juntas de Vecinos

Ayuntamiento Municipal de Esperanza

Ayuntamiento Municipal de Esperanza

EDENORTE

Ayuntamiento Municipal de Esperanza

Junta de Vecinos El Edén

Junta de Vecinos

Agricultura

Ayuntamiento Municipal de Esperanza

Junta de Vecinos La Unión

Cámara de Comercio de Valverde

Hospital Dr. Ovalles

Ayuntamiento Municipal de Esperanza

Junta de Vecinos

Medio Ambiente

Federación de Juntas de Vecinos

Ayuntamiento Municipal de Esperanza

Junta de Vecinos Nuevo Horizonte

Ayuntamiento Municipal de Esperanza

Ayuntamiento Municipal de Esperanza

Asociación de Detallistas

Ayuntamiento Municipal de Esperanza

Ayuntamiento Municipal de Esperanza

Junta de Vecinos La Unión

Ayuntamiento Municipal de Esperanza

Junta de Vecinos Buenos Aires

Junta de Vecinos Luz y Vida

Junto de Vecinos Tito Cabrera

Junta de Vecinos del Cruce de Esperanza

Medio Ambiente

Ayuntamiento Municipal de Esperanza

Colegio de Abogado

Ayuntamiento Municipal de Esperanza

Junta de Vecinos Cruce de Esperanza



# BIBLIOGRAFÍA

- Álvarez, Marisol. "Una Mirada desde la Visión Institucional". In: Calidad en la Educación. Dic. 1998 P.P [19-23]
- Banco Central de la República Dominicana. "Mercado de Trabajo 1991-1996", Santo Domingo 1997. 149 P.
- Cabal, Miguel. "Microempresas y Pequeñas Empresas en la República Dominicana". Resultados de una Encuesta Nacional Michigan State University, Santo Domingo, República Dominicana, 1992. 158 P.
- Consejo Nacional de Zonas Francas de Exportación. "Informe Estadístico del Sector de Zonas Francas 1998 ", Santo Domingo, 2009, 70 P.  
Corral, Julio; Et. Al. Consejo Nacional de Asuntos Urbanos. Lineamientos de Políticas de Desarrollo Urbano de la Ciudad de Mao, 2006.
- Davis, Russelg. "Los Recursos Humanos y el Empleo en la República Dominicana", Educación Educativa Dominicana, Santo Domingo, D.N. 1995. 376 P.
- Dore Cabral, Carlos / Hernández Medina, Esther. La Voluntad de la Nación. Propuestas Aprobadas en la Tera. Etapa del Diálogo Nacional. Julio 1998. Santo Domingo, R.D. 443 P.
- Griggs, Tomás. "El Desafío de la Calidad en la Educación Superior" In: Calidad en la Educación. Dic. 1998. P.P [30- 35].
- H. Galván, B. Toribio (2007) Situación de la ganadería de leche de La República Dominicana. Plan de competitividad de la cadena Láctea. Simposio Lecherías: Producción y Competitividad Fundación Loyola. San Cristóbal 27 de Septiembre 2007.  
Ministerio de Economía, Panificación y Desarrollo (MEPyD). 2005. Focalización de la Pobreza en la República Dominicana. Informe General.
- Oficina Nacional de Estadística (ONE). IX Censo Nacional de Población y Vivienda 2010. Santo Domingo, República Dominicana.
- Oficina Nacional de Estadística (ONE). Censo de Servidores Públicos. Datos Preliminares.
- Oficinas Nacional de Estadística. Marzo, 2008. Santo Domingo R.D.
- Oficina Nacional de Estadística (ONE). República Dominicana en cifras. 2009. Oficina Nacional de Estadística. Marzo, 2010. Santo Domingo, R.D. 264 P
- Ortiz, Marina. "Microempresas y Fuerza Laboral en la República Dominicana", Santo Domingo, 1998. 241 P.
- Oficina Nacional de Planificación. "Evolución de la Economía Dominicana 1998", Santo Domingo, 1998. 153 P.
- Oficina Nacional de Estadística (ONE) - Centro Latinoamericano de Demografía (CELADE). "República Dominicana Estimaciones y Proyecciones de Población 1950-2025". Fascículo F./ Rep. Dom. 1, Mayo 1989. 165 P.
- Porter, Michaele. "La Ventaja Competitiva de las Naciones", Plaza Janes Editores, 1991, 1025 P.
- Secretaría de Estado de Agricultura. "Plan Nacional de Alimentación y Nutrición 1998-2005", Santo Domingo, D.N. 1998. 289 P.
- Secretaría de Estado de Agricultura, Instituto Interamericano de Cooperación para la Agricultura, Consejo Nacional de Competitividad (CNC). Estudio de la Cadena Agroalimentaria de Banano en la República Dominicana. Santo Domingo, República Dominicana. Septiembre, 2007.
- UASD-FNUD. Facultad de Ciencias Económicas y Sociales. "Población y Salud en la República Dominicana" En: Revista Dominicana de Población. Año II. No. 2. Enero 1999. Editora Universitaria, UASD 169 P.
- Urzúa, Raúl. «Equidad en la Educación Superior» En: Calidad en la Educación. Dic. 1998.





El Plan Municipal de Desarrollo del Municipio de Esperanza constituye la herramienta que guiará las acciones de la gestión del ayuntamiento durante el periodo 2013-2016, tal como establece la Ley 176-07 del Distrito Nacional y los Municipios. Entendiendo que la planificación es la forma más efectiva de potenciar el desarrollo de las comunidades, mediante la optimización de la inversión, sustentada en una visión estratégica de desarrollo consensuada con los munícipes, la cual contiene la meta y objetivos a alcanzar durante la gestión a fin de impulsar el desarrollo del municipio.



Ayuntamiento de Esperanza  
C/Aurelio María Santiago, Provincia Valverde  
Tel. 809-585-8216 • Email: [ayuntamientoesperanza@hotmail.com](mailto:ayuntamientoesperanza@hotmail.com)

El Plan Municipal de Desarrollo se elaboró con el apoyo de



Publicación impresa con fondos de la Unión Europea:

